



SAM – Edifício Sede da SSP, BLOCO A, CEP: 70620-000
Telefones: (61) 3441-8665/3441-8667

Relatório de Análise de Fenômenos de Segurança Pública nº. 019/2024 – COOAFESP/SGI

Data: 14MAI2024

Ref.: Elaboração de Documento Técnico.

Crimes Contra a Dignidade Sexual no DF (IMPORTUNAÇÃO SEXUAL) - Comparativo do 1º trimestre dos anos de 2023 e 2024 por Região Administrativa, análise de perfil da vítima e autor, análise ambiental e monitoramento das ocorrências dos últimos anos no Distrito Federal.

IMPORTUNAÇÃO SEXUAL

Alteração trazida pela Lei 13.718/18, em vigor no dia 25.09.2018, foi a tipificação como CRIME no Código Penal, Art. 215-A, da conduta denominada “importunação sexual”. Consiste, na prática, de ato libidinoso praticado contra pessoa sem o seu consentimento, para satisfazer sua própria lascívia ou de outrem.

1. Importunação sexual no Distrito Federal – Acompanhamento, dessa nova conduta criminosa, por Região Administrativa no 1º trimestre do ano de 2024.

Tabela 1 – Crimes de Importunação sexual, por Região Administrativa – Jan/mar 2023/2024.

CRIMES DE IMPORTUNAÇÃO SEXUAL - DF					
ORDEM	REGIÃO ADMINISTRATIVA	Jan/mar		VARIACÃO	
		2023	2024	(%)	Quantit.
1ª	BRASILIA	43	34	-21%	-9
2ª	CEILANDIA	23	24		1
3ª	TAGUATINGA	7	17		10
4ª	GAMA	8	16		8
5ª	SAMAMBAIA	11	12		1
6ª	PLANALTINA	14	11		-3
7ª	PARANOÁ	3	10		7
8ª	AGUAS CLARAS	1	9		8
9ª	SOBRADINHO 2	2	8		6
10ª	SANTA MARIA	13	6		-7
11ª	SUDOESTE	3	5		2
12ª	ITAPOÁ	2	5		3
13ª	GUARA	13	5		-8
14ª	SOL NASCENTE/POR DO SOL	2	5		3
15ª	VICENTE PIRES	8	4		-4
16ª	SAO SEBASTIAO	6	4		-2
17ª	SOBRADINHO	3	4		1
18ª	BRAZLANDIA	7	4		-3
19ª	JARDIM BOTANICO	4	3		-1
20ª	NUCLEO BANDEIRANTE	3	3		0
21ª	CANDANGOLANDIA	3	2		-1
22ª	SIA	1	2		1
23ª	PARK WAY	3	2		-1
24ª	LAGO NORTE	4	1		-3
25ª	ARNIQUEIRA	2	1		-1
26ª	RIACHO FUNDO 2	3	1		-2
27ª	ESTRUTURAL	1	1		0
28ª	RECANTO DAS EMAS	9	1		-8
29ª	LAGO SUL	1	1		0
30ª	RIACHO FUNDO	3	1		-2
31ª	FERCAL	0	0		0
32ª	CRUZEIRO	2	0		-2
33ª	VARJAO DO TORTO	1	0		-1
	TOTAL	209	202	-3,3%	-7

Fonte: Banco Milênio - COOAFESP/SIG/ISSPDF

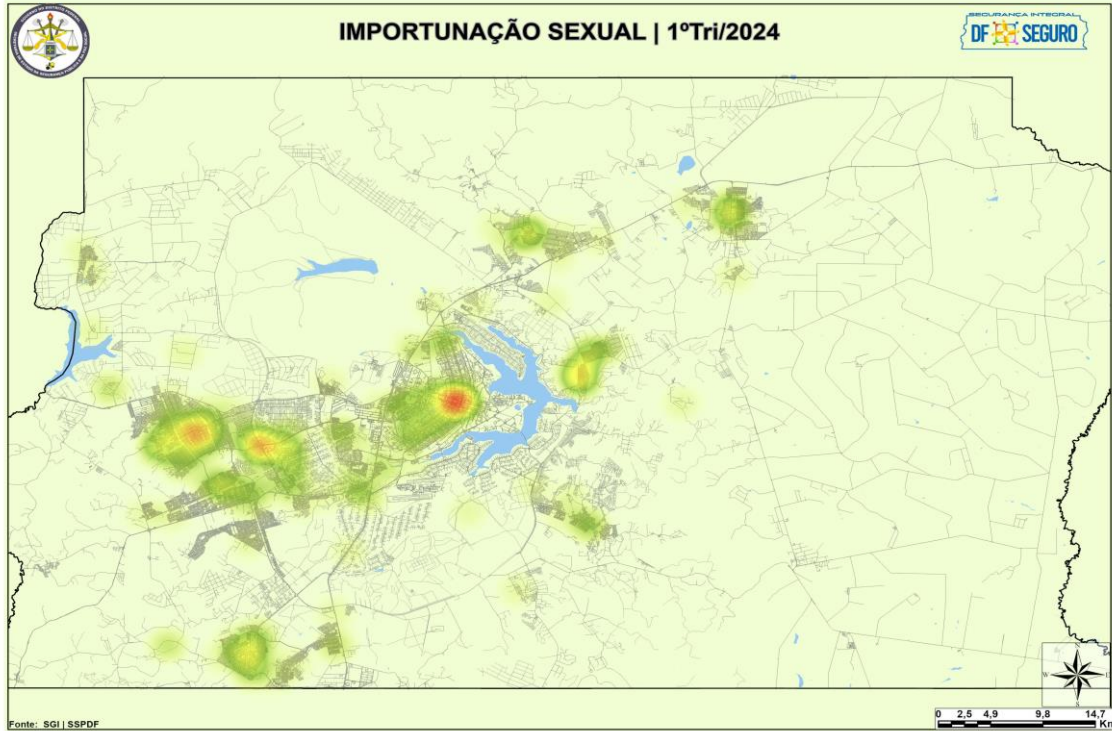
- As dez regiões administrativas com maior incidência, quando somadas as participações, representam **73%** do total registrado, no 1º trim./2024, do Distrito Federal.



SAM – Edifício Sede da SSP, BLOCO A, CEP: 70620-000
 Telefones: (61) 3441-8665/3441-8667

1.1 Mancha Criminal – Janeiro a março de 2024.

Figura 1 – Crimes de Importunação Sexual, por Região Administrativa – Jan/mar 2024.



1.2 Comparativos e acompanhamentos mensais – Últimos anos e Jan/mar - 2024.

Gráfico 1 – Comparativo dos crimes de Importunação Sexual, por mês de incidência do fato.

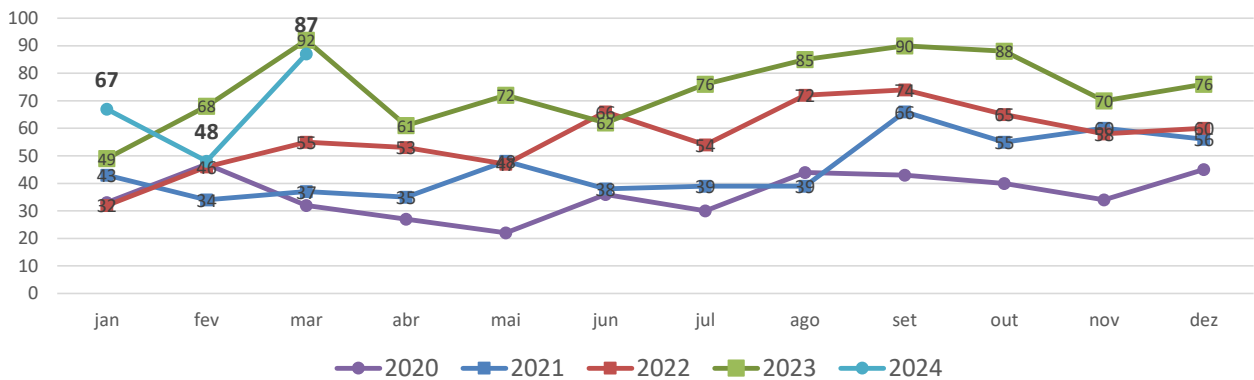


Tabela 2 – Crimes de Importunação sexual, comparativo mensal – Janeiro a março 2023/2024.

NATUREZA	TOTAL JAN/MAR		VARIÇÃO		JANEIRO		FEVEREIRO		MARÇO	
	2023	2024	QUANTIT.	(%)	2023	2024	2023	2024	2023	2024
Importunação sexual	209	202	-7	-3,3%	49	67	68	48	92	87

Fonte: Banco Millenium - COOAFESP/SGI/SSPDF



1.3 Dias da semana e faixa horária de incidência no DF – 1º trimestre de 2024.

Gráfico 2 – Dia da semana de incidência no DF.

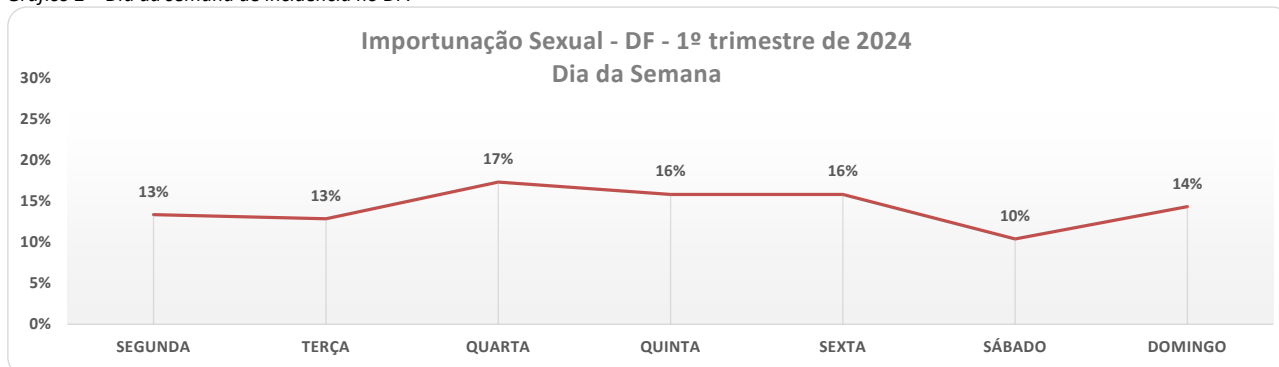
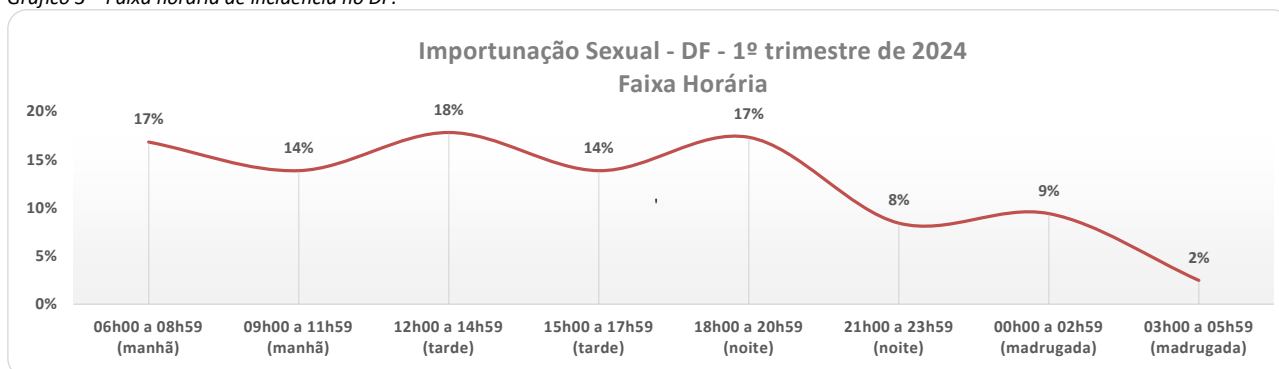


Gráfico 3 – Faixa horária de incidência no DF.



- Nota-se que o dia da semana de maior incidência, no período de jan/mar de 2024, mostra a **quarta-feira** (com 17% de participação percentual) no horário das 12h00 às 14h59 (com 18% de participação) com uma pequena concentração, porém os registros são distribuídos de maneira praticamente igualitária em todos os dias da semana, como mostra o gráfico 2 acima.



1.4 Idade - Faixa Etária e gênero das **Vítimas**.

Embora as mulheres apareçam como maioria nas ocorrências, as vítimas são de ambos os sexos.

Gráfico 4 – **Vítimas de Importunação Sexual, por gênero – Jan/mar 2024.**

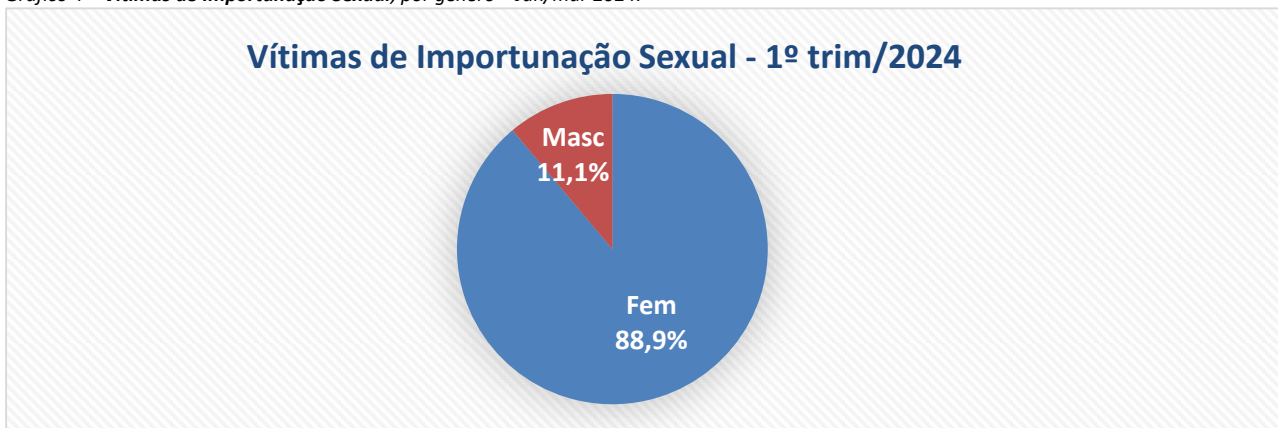


Gráfico 5 – **Vítimas femininas de Importunação Sexual, por faixa etária – Jan/mar 2024.**

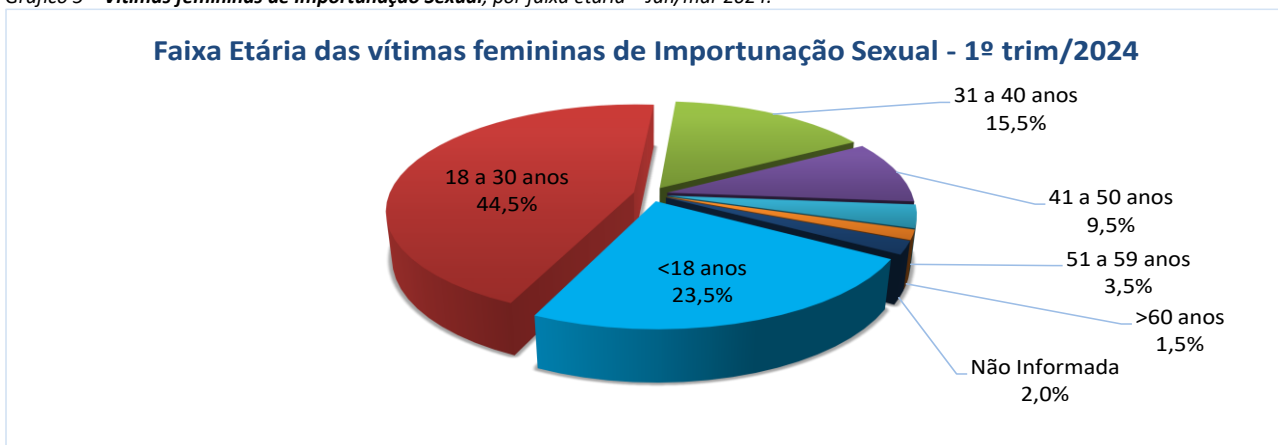
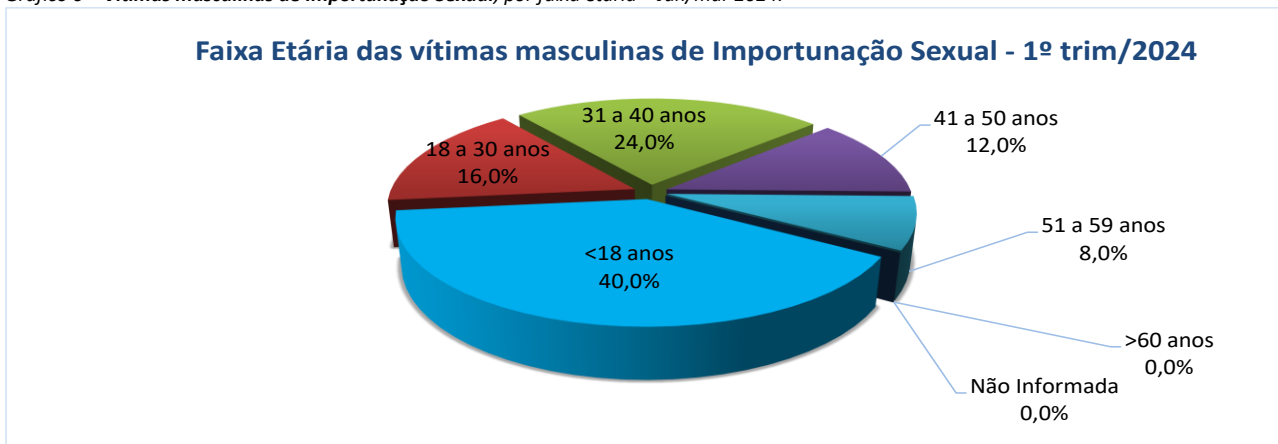


Gráfico 6 – **Vítimas masculinas de Importunação Sexual, por faixa etária – Jan/mar 2024.**



- Das 202 ocorrências de Importunação Sexual, registradas no primeiro trimestre do ano 2024, totalizaram 225 vítimas (200 fem. e 25 masc.).
- Não houve **reincidência** de vítimas no 1º trimestre do ano de 2024.



1.5 Faixa etária e gênero dos **autores (as) conhecidos (as)**.

Embora os homens apareçam como maioria nas ocorrências, os autores são de ambos os sexos.

Gráfico 7 – Autores (as) conhecidos (as) de Importunação Sexual, por gênero – Jan/mar 2024.



Gráfico 8 – Autores conhecidos de Importunação Sexual, por faixa etária – Jan/mar 2024.

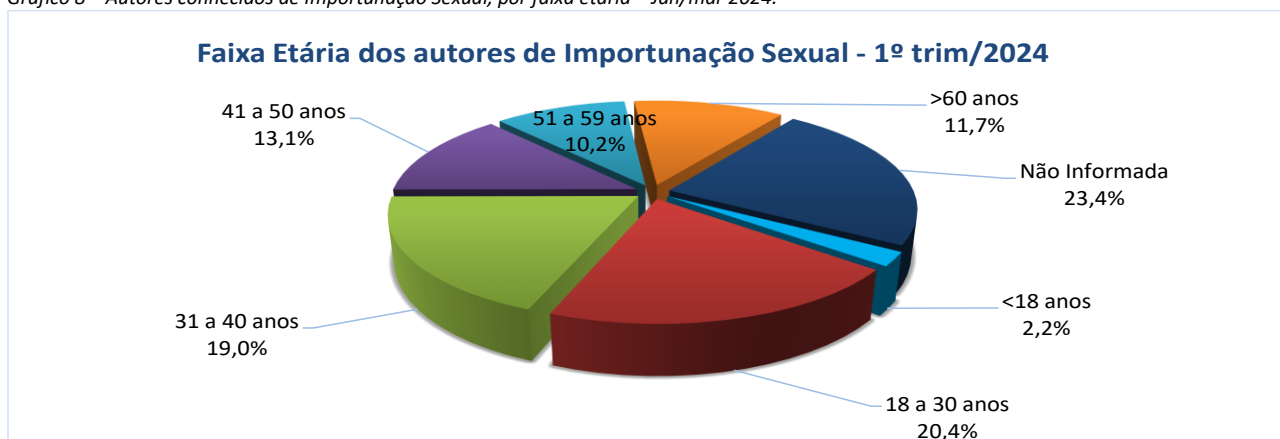
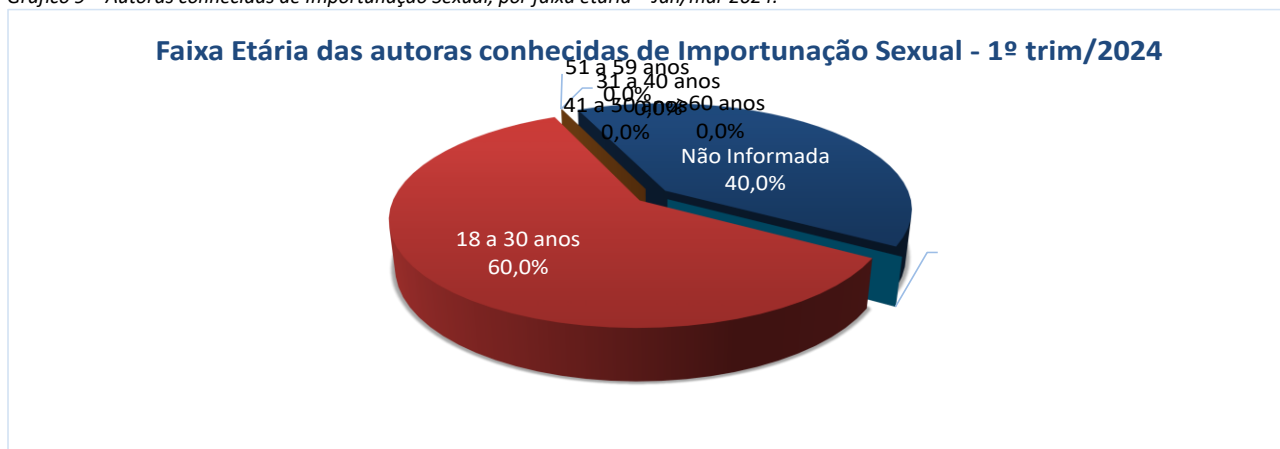


Gráfico 9 – Autoras conhecidas de Importunação Sexual, por faixa etária – Jan/mar 2024.



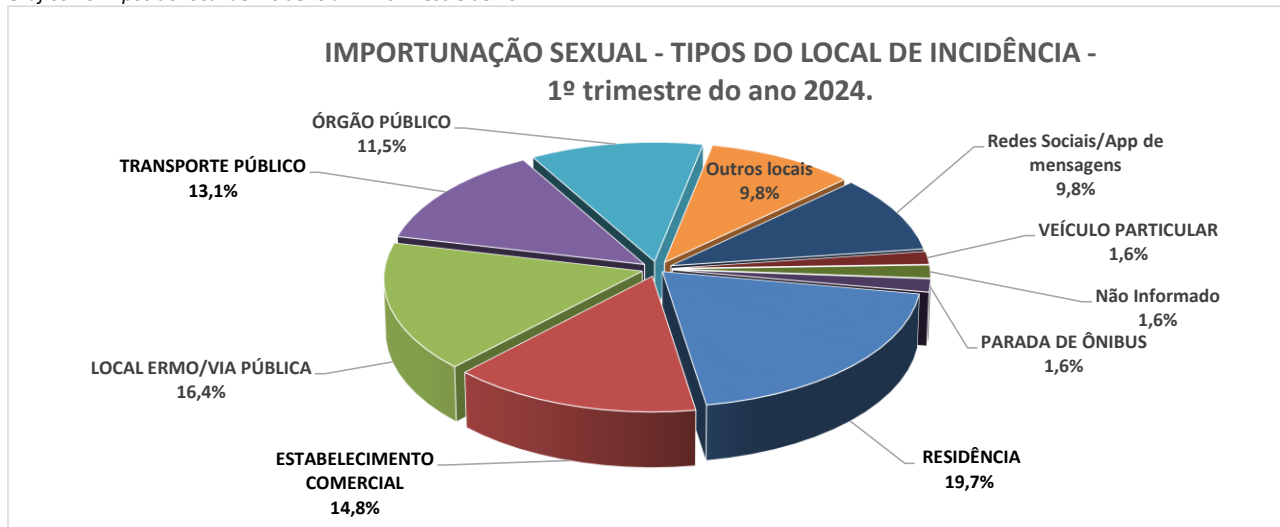
- Das 202 ocorrências de Importunação Sexual, no período de janeiro a março do ano 2024, foram identificados 70% do total dos autores (as), ou seja, 142 autores (5 fem. e 137 masc.).
- Não houve **reincidência** de autores(as), no 1º trimestre do ano de 2024.



SAM – Edifício Sede da SSP, BLOCO A, CEP: 70620-000
Telefones: (61) 3441-8665/3441-8667

1.6 Tipos do local de incidência – Análise ambiental.

Gráfico 10: Tipos do local de incidência – 1º trimestre de 2024.



Locais específicos de incidência:

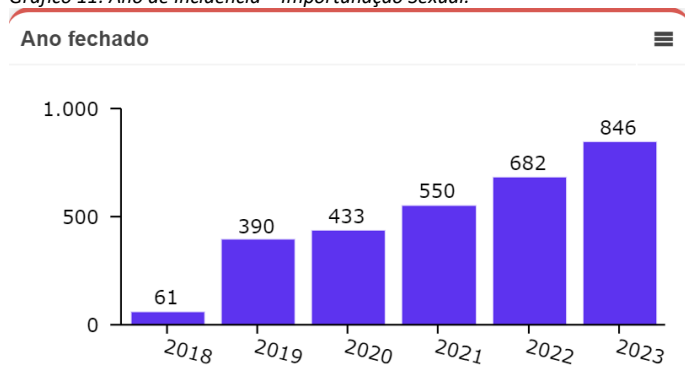
Estabelecimento Comercial: Bar com 22%, Mercado 22%, Shopping 11%, Academia 11%, Boate 11% e outros comércios com 22%.

Transporte Público: Ônibus com 62%, Veículo de aplicativo 13%, Metrô 13% e Transporte irregular 13%.

Órgão Público: Escolas com 29%, Hospital com 14%, Administração de RA com 14% e outros órgãos públicos com 43%.

1.7 Monitoramento de ocorrências dos últimos anos (a Lei entrou em vigor no dia 25.09.2018).

Gráfico 11: Ano de Incidência – Importunação Sexual.



É o que tinha a informar,