



SAM – Edifício Sede da SSP, BLOCO A, CEP: 70620-000
Telefones: (61) 3441-8665/3441-8667

Atendimento direto ao GAB/SSPDF

Relatório de Análise de Fenômenos de Segurança Pública nº. 006/2024 – COOAFESP/SGI

Data: 19JAN2024

Ref.: Elaboração de Documento Técnico.

CRIMES CONTRA A DIGNIDADE SEXUAL NO DF (Assédio Sexual) - comparativo dos anos de 2022 e 2023, por Região Administrativa e acompanhamento dos últimos anos no Distrito Federal.



Alteração trazida pela Lei 10.224/01, em vigor no dia 15.05.2001, foi a tipificação como CRIME da conduta denominada “Assédio sexual”. Consiste, na prática, de ato praticado contra pessoa com o objetivo de obter vantagem ou favorecimento sexual, decorrente da relação de trabalho, por ser o agressor superior hierárquico, mas pode ocorrer no transporte, espaço público, ou seja, fora ou dentro do local de trabalho, inerente ao emprego, cargo ou função.

1. Assédio sexual – Acompanhamento, dessa nova conduta criminosa, por Região Administrativa no ano de 2023.

Tabela 1 – Crimes de Assédio sexual, por Região Administrativa – Janeiro a dezembro 2022/2023.

CRIMES DE ASSÉDIO SEXUAL - DF					
ORDEM	REGIÃO ADMINISTRATIVA	Jan/dez		VARIÇÃO	
		2022	2023	(%)	Quantit.
1ª	BRASILIA	18	11		-7
2ª	CEILANDIA	9	9		0
3ª	TAGUATINGA	12	7		-5
4ª	AGUAS CLARAS	8	7		-1
5ª	PLANALTINA	5	5		0
6ª	ITAPOA	0	4		4
7ª	VICENTE PIRES	2	4		2
8ª	GUARA	4	4		0
9ª	GAMA	4	3		-1
10ª	SIA	0	3		3
11ª	JARDIM BOTANICO	0	3		3
12ª	SAO SEBASTIAO	1	3		2
13ª	RECANTO DAS EMAS	4	2		-2
14ª	SAMAMBAIA	5	2		-3
15ª	PARK WAY	1	2		1
16ª	LAGO NORTE	1	2		1
17ª	CANDANGOLANDIA	1	2		1
18ª	SOBRADINHO	1	2		1
19ª	ESTRUTURAL	2	1		-1
20ª	NUCLEO BANDEIRANTE	3	1		-2
21ª	PARANOA	2	1		-1
22ª	SUDOESTE	0	1		1
23ª	LAGO SUL	2	1		-1
24ª	FERCAL	0	0		0
25ª	SANTA MARIA	2	0		-2
26ª	CRUZEIRO	0	0		0
27ª	BRAZLANDIA	2	0		-2
28ª	VARJAO DO TORTO	0	0		0
29ª	SOBRADINHO 2	1	0		-1
30ª	SOL NASCENTE/POR DO SOL	2	0		-2
31ª	ARNIQUEIRA	1	0		-1
32ª	RIACHO FUNDO 2	1	0		-1
33ª	RIACHO FUNDO	1	0		-1
	TOTAL	95	80	-15,8%	-15

Fonte: Banco Milênio - COOAFESP/SGISSPDF

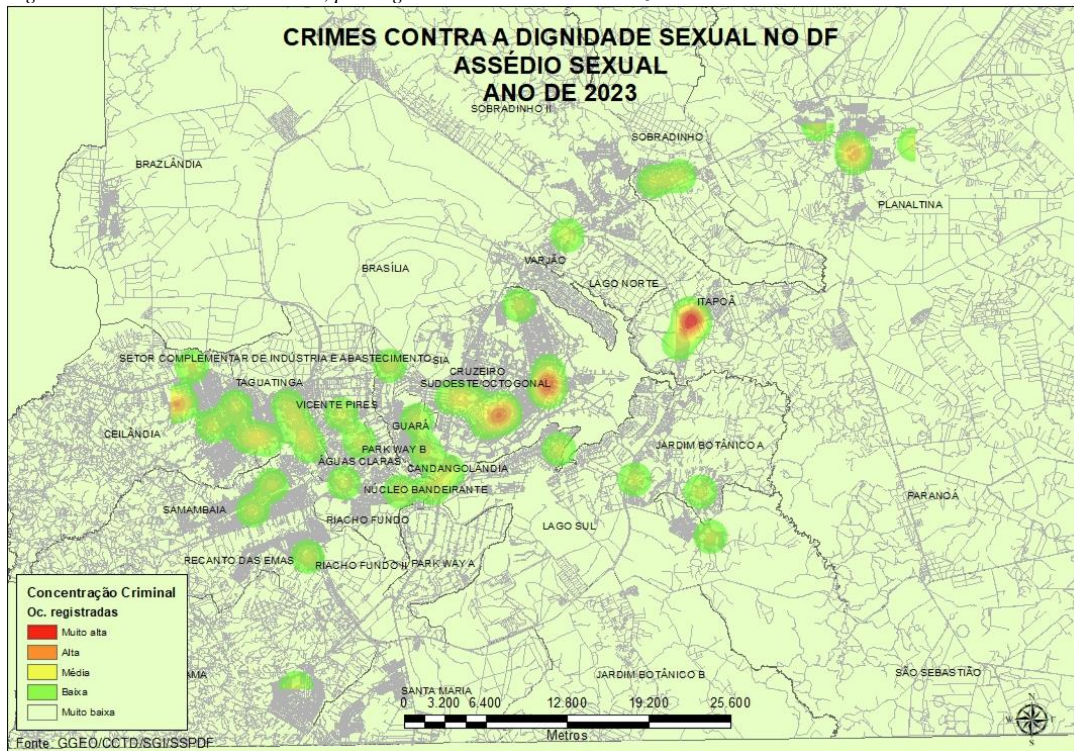
- As dez regiões administrativas com maior incidência, quando somadas as participações, totalizam 71% do total registrado, no ano 2023, no Distrito Federal.



SAM – Edifício Sede da SSP, BLOCO A, CEP: 70620-000
 Telefones: (61) 3441-8665/3441-8667

1.1 Mancha Criminal – Ano de 2023.

Figura 1 – Crimes de Assédio Sexual, por Região Administrativa – Jan/dez 2023.



1.2 Comparativos e acompanhamentos mensais – Últimos anos e jan/dez 2023.

Gráfico 1 – Comparativo dos crimes de Assédio Sexual, por mês de incidência do fato.

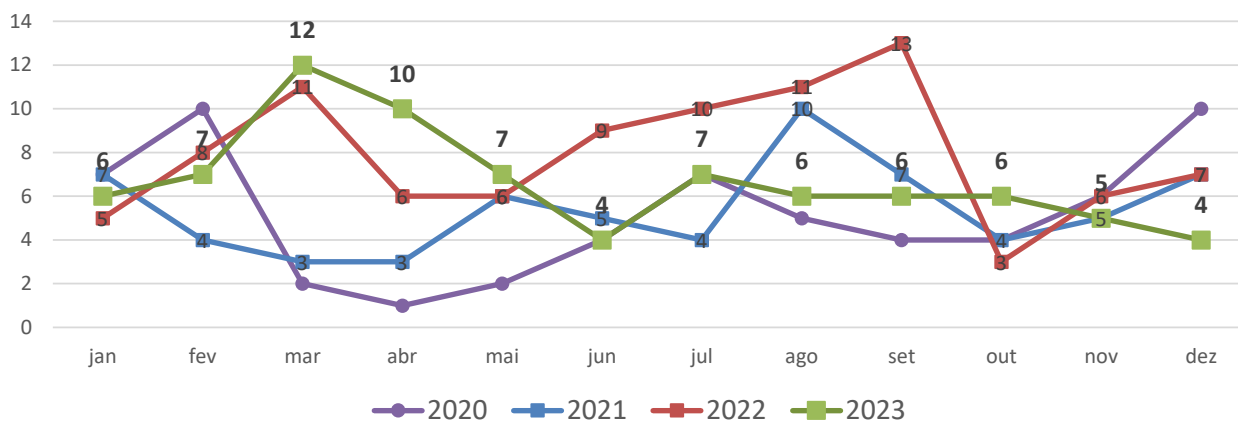


Tabela 2 – Crimes de Assédio sexual, comparativo mensal – Janeiro a dezembro 2022/2023.

NATUREZA	TOTAL JAN/DEZ		VARIÇÃO		JANEIRO		FEVEREIRO		MARÇO		ABRIL		MAIO		JUNHO		JULHO		AGOSTO		SETEMBRO		OUTUBRO		NOVEMBRO		DEZEMBRO	
	2022	2023	QUANTIT.	(%)	2022	2023	2022	2023	2022	2023	2022	2023	2022	2023	2022	2023	2022	2023	2022	2023	2022	2023	2022	2023	2022	2023	2022	2023
	Assédio sexual	95	80	-15	-15,8%	5	6	8	7	11	12	6	10	6	7	9	4	10	7	11	6	13	6	3	6	6	5	7

Fonte: Banco Milênio - COOPESP/SGI/SSPDF



SAM – Edifício Sede da SSP, BLOCO A, CEP: 70620-000
Telefones: (61) 3441-8665/3441-8667

1.3 Dias da semana e faixa horária de incidência no DF – Ano 2023.

Gráfico 2 – Dia da semana de maior incidência no DF.

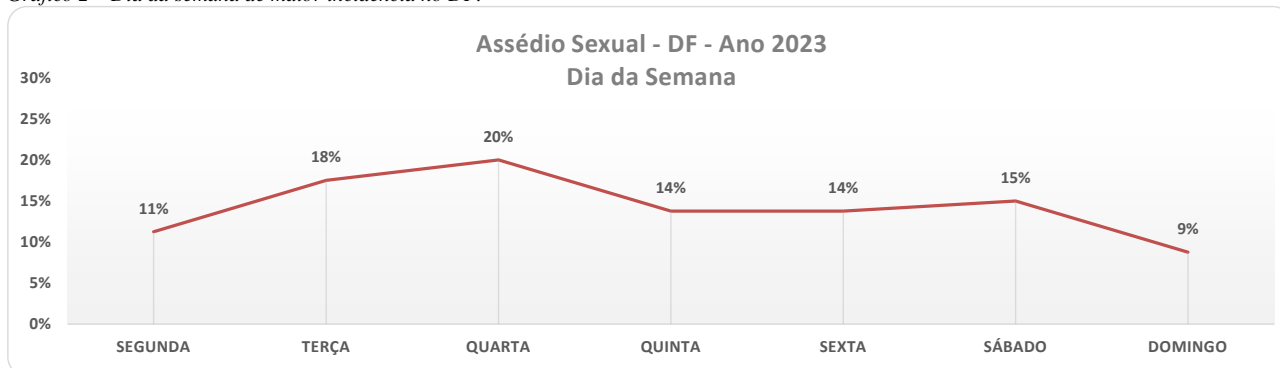
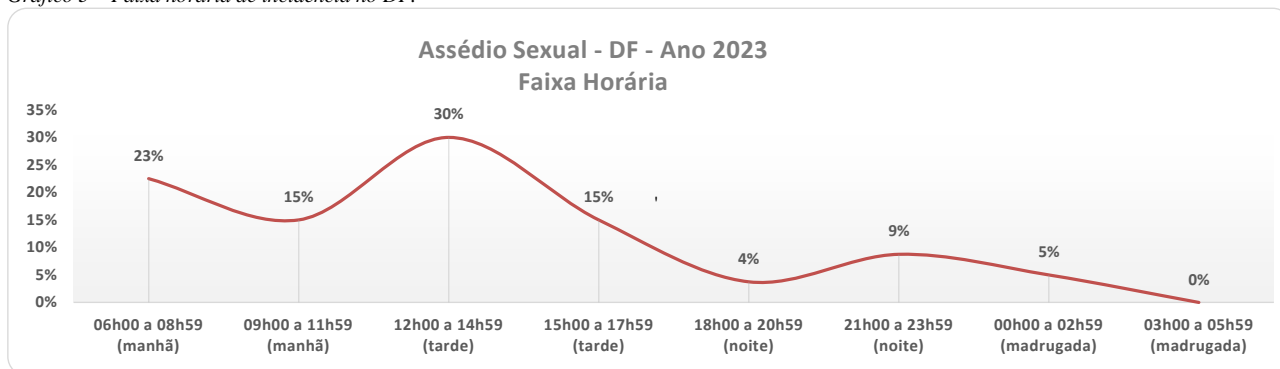


Gráfico 3 – Faixa horária de incidência no DF.

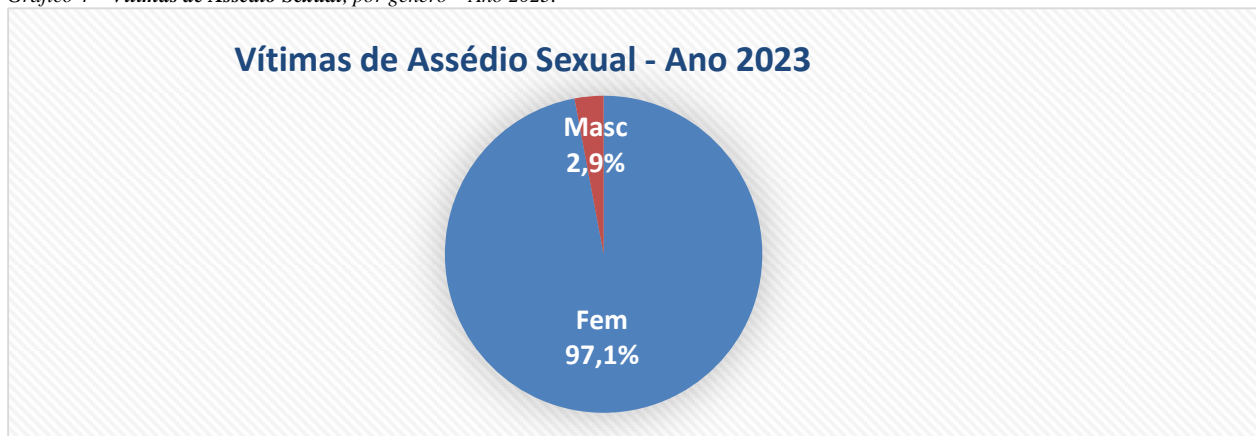


- Nota-se que no DF o dia da semana de maior incidência, no ano de 2023, foi a quarta-feira com 20% de participação percentual, no horário das 12h00 às 14h59 (com 30% de participação).

1.4 Idade - Faixa Etária e sexo das **Vítimas** de Assédio sexual.

Embora as mulheres apareçam como maioria nas ocorrências, as vítimas são de ambos os sexos.

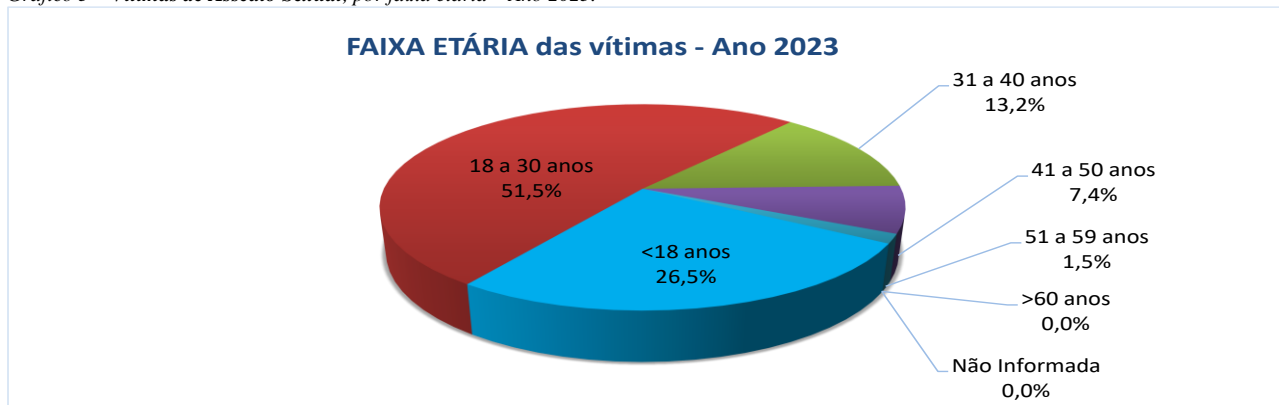
Gráfico 4 – Vítimas de Assédio Sexual, por gênero – Ano 2023.





SAM – Edifício Sede da SSP, BLOCO A, CEP: 70620-000
Telefones: (61) 3441-8665/3441-8667

Gráfico 5 – Vítimas de Assédio Sexual, por faixa etária – Ano 2023.



- Das 80 ocorrências de Assédio Sexual, no período de janeiro a dezembro do ano 2023, totalizaram 89 vítimas (86 fem. e 3 masc.).
- Não houve **reincidência** de nenhuma vítima, no ano de 2023.

1.5 Faixa etária e sexo dos **autores conhecidos** de Assédio Sexual.

Embora os homens apareçam como maioria nas ocorrências, os autores são de ambos os sexos.

Gráfico 6 – Autores (as) conhecidos (as) de Assédio Sexual, por sexo – Ano 2023.

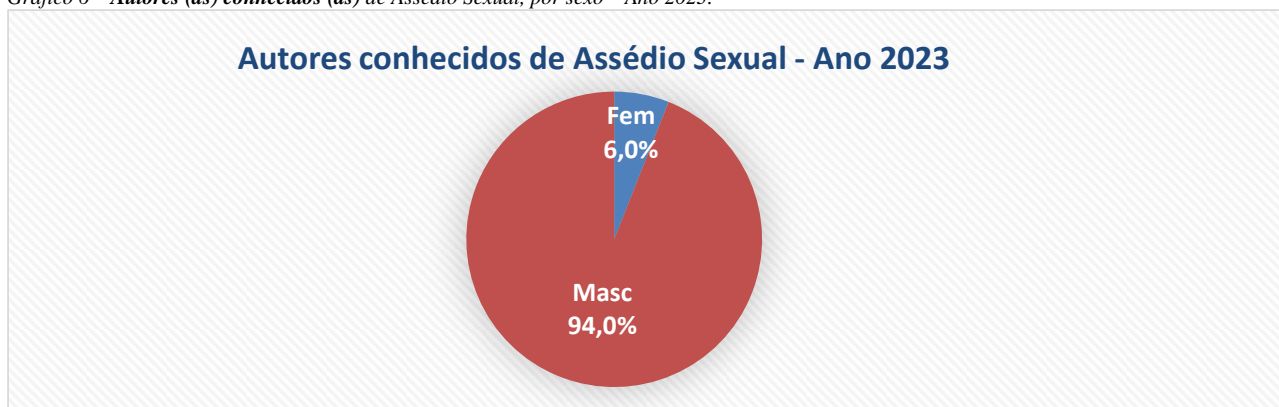
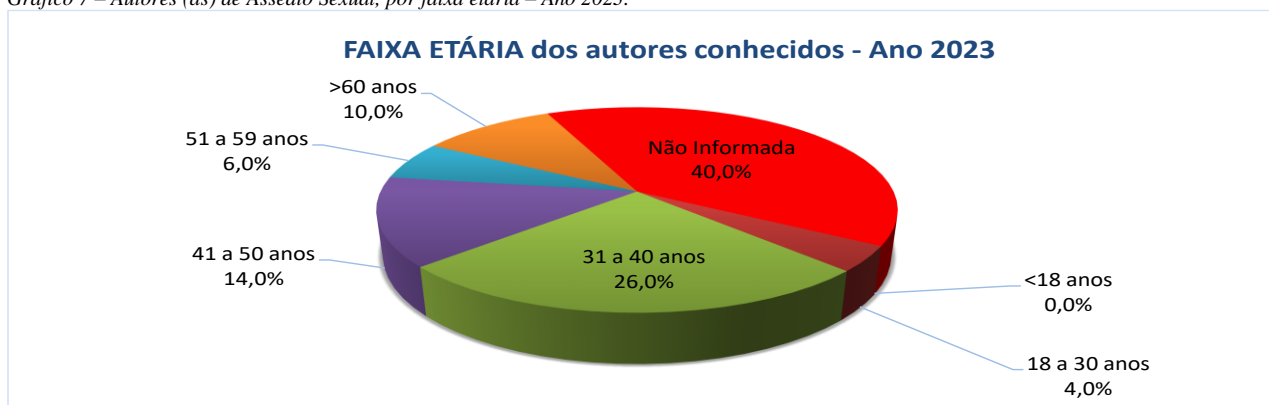


Gráfico 7 – Autores (as) de Assédio Sexual, por faixa etária – Ano 2023.

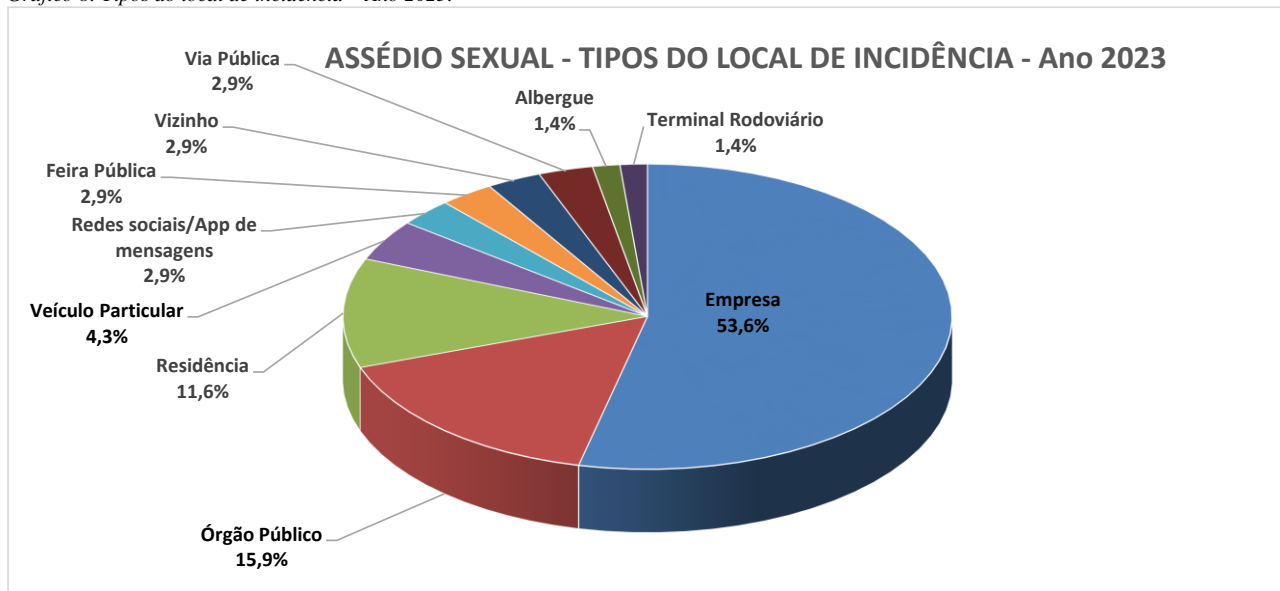


- Das 80 ocorrências de Assédio Sexual, no ano 2023, foram identificados 100% do total das autorias, ou seja, 79 autores (4 fem. e 75 masc).
- Não houve reincidência de autores, no ano 2023.



2. Tipos do local de incidência - Assédio Sexual.

Gráfico 8: Tipos do local de incidência – Ano 2023.



Locais específicos de incidência:

Empresa: Supermercado com 38%, Panificadora 16%, Clínica Médica 8%, Imobiliária 5%, Corretora de seguros, Academia, Empresa de vigilância, Centro de distribuição, Pizzaria, Academia de musculação e Açougue com 3% cada;

Órgão Público: 7 ocorrências em Escola, 1 em Hospital, 1 em Assoc. de classe, 1 em Administração Regional e 1 em Agencia reguladora;

App/redes sociais: 1 ocorrência o autor trabalha em clínica de Odontologia e 1 ocorrência o autor trabalha em Conselho Regional.

2.1 Acompanhamento da profissão e/ou cargo do autor e tipo de vínculo com a vítima – Ano 2023.

Tabela 3 – Profissão/cargo do autor e tipo de vínculo com a vítima – Ano 2023.

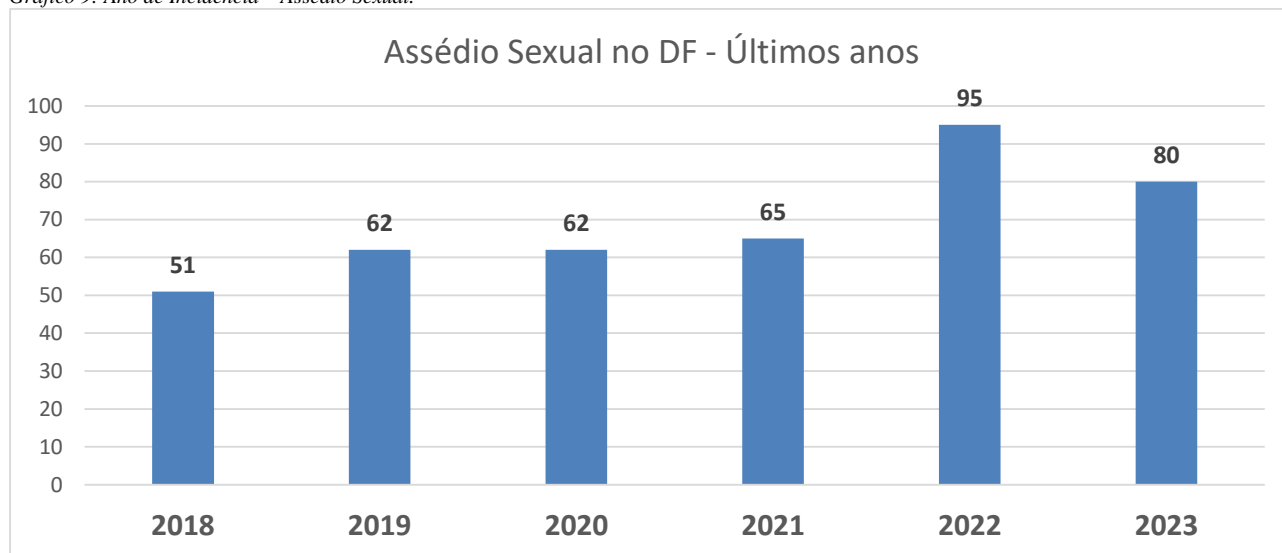
Profissão e/ou cargo do autor	Tipo de Vínculo com a vítima							Total
	Diarista	Inquilino	Mesma carreira	Padrasto	Professor	Sem vínculo	Superior hierárquico	
Proprietário	2	1					17	20
Desconhecida				2		10		12
Servidor Público					7		4	11
Gerente							12	12
Supervisor			3				9	12
Médico						1	2	3
Açougueiro			1					1
Professor de academia			1					1
Vigilante			2					2
Cobrador de Ônibus			1					1
Advogado							1	1
Estoquista			1					1
Analista de suprimentos							1	1
Corretor de seguros							1	1
Total	2	1	9	2	7	11	47	79

Fonte: Bco Millenium - COOAFESP/SGI/SESP/SSPDF



3. Acompanhamento dos últimos cinco anos.

Gráfico 9: Ano de Incidência – Assédio Sexual.



É o que tinha a informar,

SUBSECRETARIA DE GESTÃO DA INFORMAÇÃO – Coordenação de Análise de Fenômenos de Segurança Pública