



SAM – Edifício Sede da SSP, BLOCO A, CEP: 70620-000
Telefones: (61) 3441-8665/3441-8667

Atendimento direto ao GAB/SSPDF

Relatório de Análise de Fenômenos de Segurança Pública nº. 005/2024 – COOAFESP/SGI

Data: 18JAN2024

Ref.: Elaboração de Documento Técnico.

CRIMES CONTRA A DIGNIDADE SEXUAL NO DF (Importunação Sexual) - comparativo dos anos de 2022 e 2023, por Região Administrativa e acompanhamento dos últimos anos no Distrito Federal.

IMPORTUNAÇÃO SEXUAL

Alteração trazida pela Lei 13.718/18, em vigor no dia 25.09.2018, foi a tipificação como CRIME no Código Penal, Art. 215-A, da conduta denominada “importunação sexual”. Consiste, na prática, de ato libidinoso praticado contra pessoa sem o seu consentimento, para satisfazer sua própria lascívia ou de outrem.

1. Importunação sexual – Acompanhamento, dessa nova conduta criminosa, por Região Administrativa no ano de 2023.

Tabela 1 – Crimes de Importunação sexual, por Região Administrativa – Ano 2022/2023.

CRIMES DE IMPORTUNAÇÃO SEXUAL - DF					
ORDEM	REGIÃO ADMINISTRATIVA	Jan/dez		VARIAÇÃO	
		2022	2023	(%)	Quantit.
1ª	BRASILIA	122	143	17%	21
2ª	CEILANDIA	74	82	11%	8
3ª	PLANALTINA	41	56	37%	15
4ª	TAGUATINGA	61	53	-13%	-8
5ª	SAMAMBAIA	44	52	18%	8
6ª	GUARA	30	48	60%	18
7ª	GAMA	30	36	20%	6
8ª	SANTA MARIA	32	36	13%	4
9ª	BRAZLANDIA	16	27		11
10ª	PARANOIA	16	27		11
11ª	AGUAS CLARAS	19	26		7
12ª	VICENTE PIRES	21	26		5
13ª	RECANTO DAS EMAS	14	26		12
14ª	SAO SEBASTIAO	20	26		6
15ª	SOBRADINHO	16	24		8
16ª	ITAPOA	13	14		1
17ª	LAGO NORTE	1	13		12
18ª	ARNIQUEIRA	5	13		8
19ª	ESTRUTURAL	8	12		4
20ª	SOBRADINHO 2	15	12		-3
21ª	PARK WAY	3	11		8
22ª	RIACHO FUNDO 2	8	10		2
23ª	NUCLEO BANDEIRANTE	8	10		2
24ª	SUDOESTE	13	9		-4
25ª	SOL NASCENTE/POR DO SOL	15	9		-6
26ª	JARDIM BOTANICO	6	8		2
27ª	RIACHO FUNDO	5	8		3
28ª	SIA	5	7		2
29ª	LAGO SUL	6	7		1
30ª	CANDANGOLANDIA	6	5		-1
31ª	CRUZEIRO	6	4		-2
32ª	VARJAO DO TORTO	1	3		2
33ª	FERCAL	2	3		1
TOTAL		682	846	24,0%	164

Fonte: Banco Millennium - COOAFESP/SGISSPDF

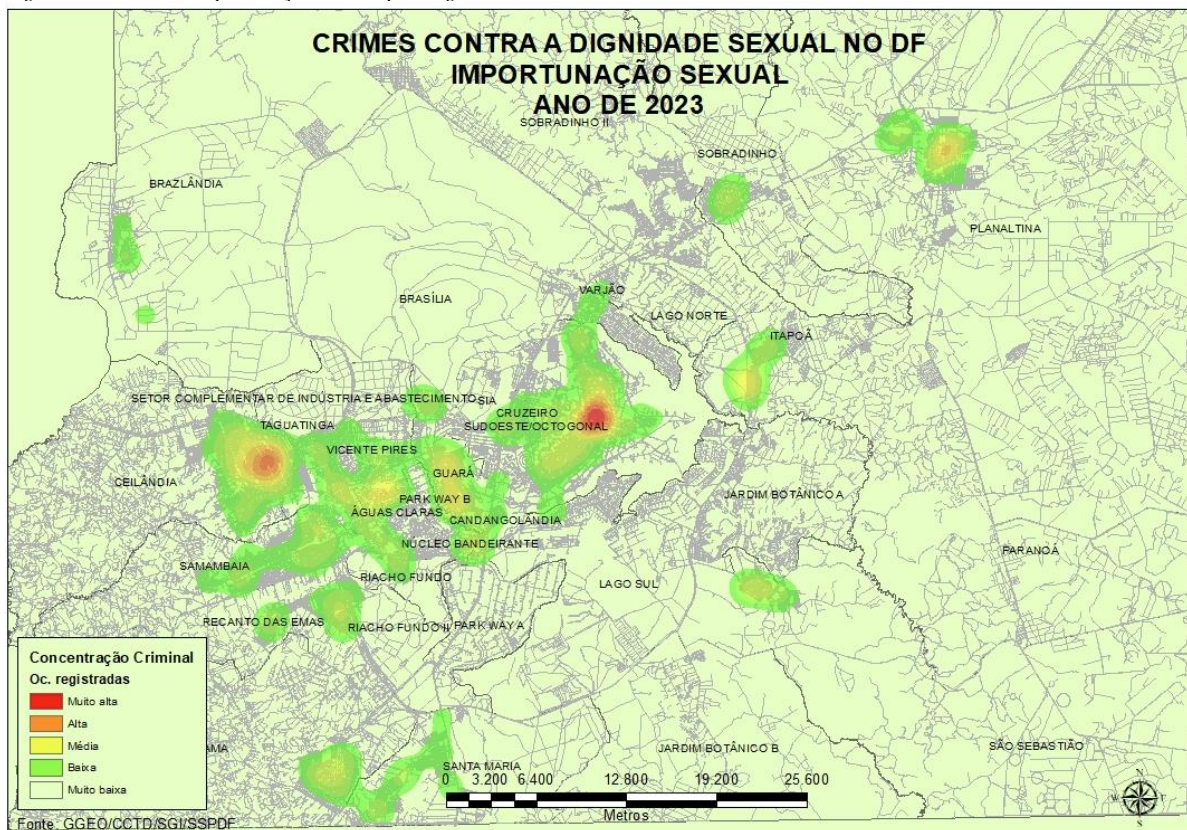
- As dez regiões administrativas com maior incidência, quando somadas as participações, totalizam 66% do total registrado, no ano 2023, no Distrito Federal.



SAM – Edifício Sede da SSP, BLOCO A, CEP: 70620-000
 Telefones: (61) 3441-8665/3441-8667

1.1 Mancha Criminal – Janeiro a dezembro do ano 2023.

Figura 1 – Crimes de Importunação Sexual, por Região Administrativa – Ano 2023.



1.2 Comparativos e acompanhamentos mensais – Últimos anos e Jan/dez - 2023.

Gráfico 1 – Comparativo dos crimes de Importunação Sexual, por mês de incidência do fato.

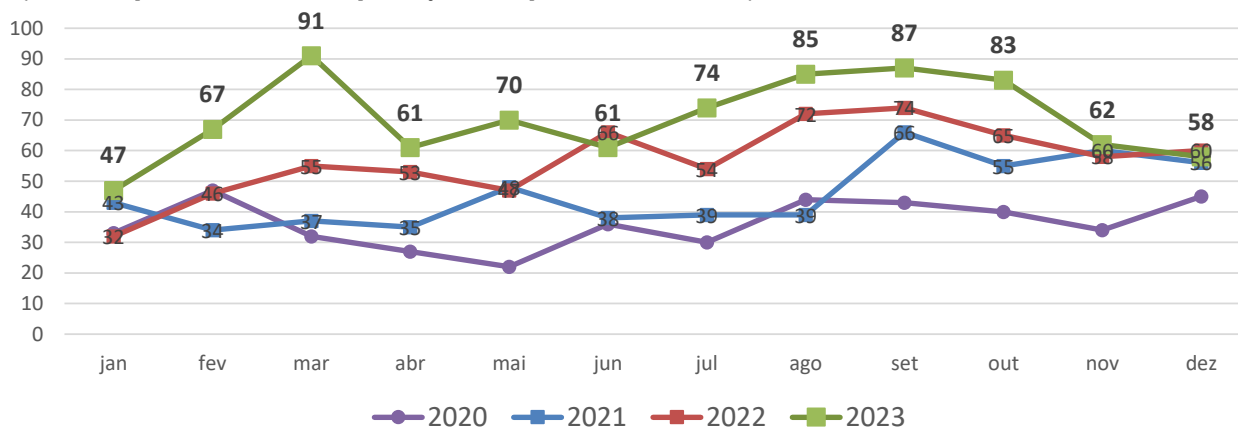


Tabela 2 – Crimes de Importunação sexual, comparativo mensal – Janeiro a dezembro 2022/2023.

NATUREZA	TOTAL JAN/DEZ		VARIÇÃO		JANEIRO		FEVEREIRO		MARÇO		ABRIL		MAIO		JUNHO		JULHO		AGOSTO		SETEMBRO		OUTUBRO		NOVEMBRO		DEZEMBRO	
	2022	2023	QUANTIT.	(%)	2022	2023	2022	2023	2022	2023	2022	2023	2022	2023	2022	2023	2022	2023	2022	2023	2022	2023	2022	2023	2022	2023	2022	2023
Importunação sexual	682	846	164	24,0%	32	47	46	67	55	91	53	61	47	70	66	61	54	74	72	85	74	87	65	83	58	62	60	58

Fonte: Banco Milênio - COOARESP/SGI/SSPDF



1.3 Dias da semana e faixa horária de incidência no DF – Ano 2023.

Gráfico 2 – Dia da semana de incidência no DF.

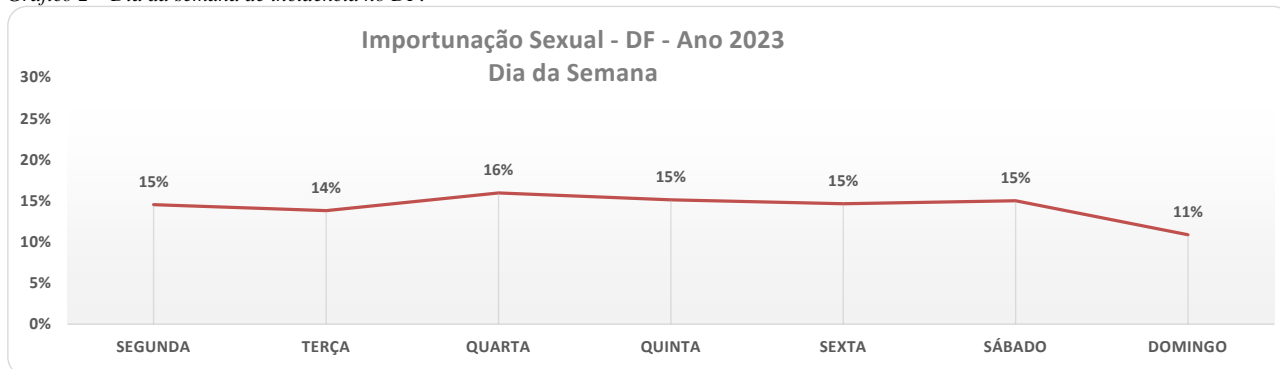
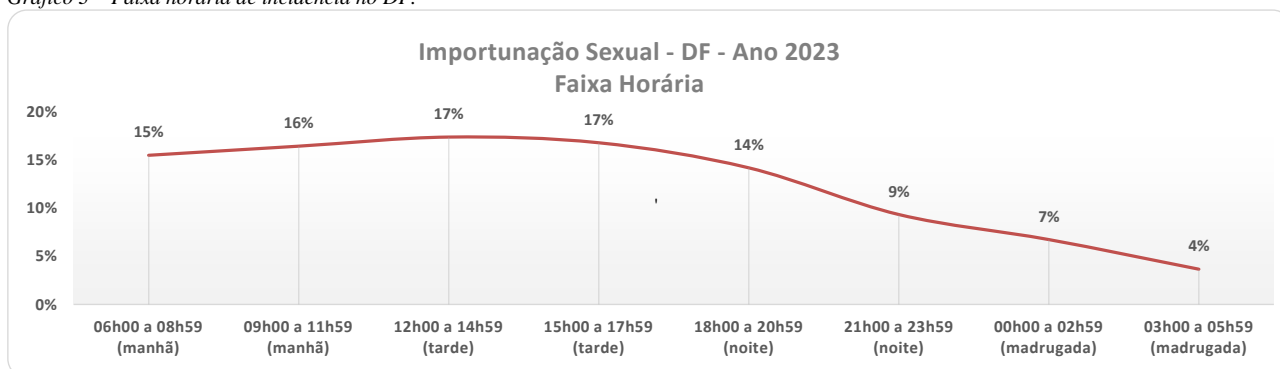


Gráfico 3 – Faixa horária de incidência no DF.

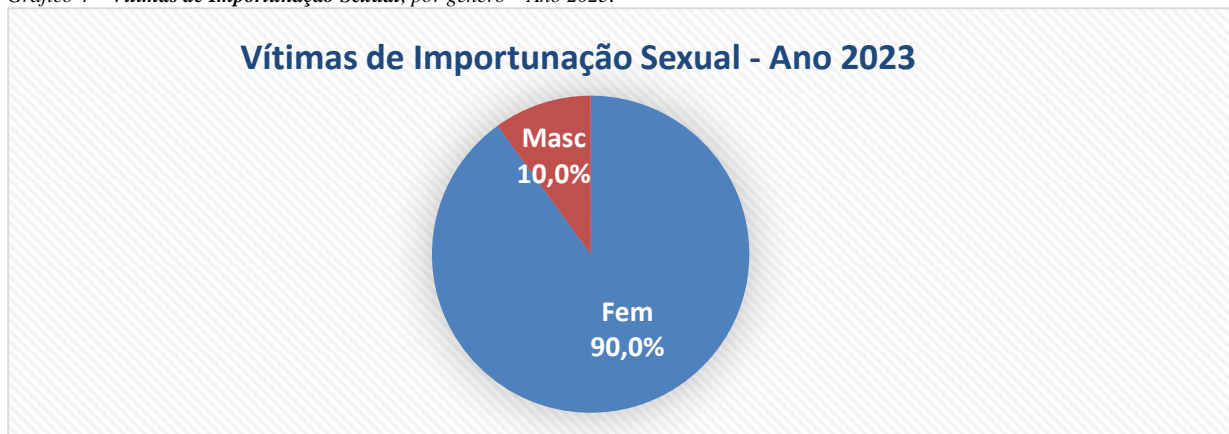


- Nota-se que no DF o dia da semana de maior incidência, no período de jan/dez de 2023, foi a **quarta-feira** (com 16% de participação percentual) no horário das 12h00 às 17h59 (com 34% de participação).

1.4 Idade - Faixa Etária e sexo das Vítimas de Importunação sexual.

Embora as mulheres apareçam como maioria nas ocorrências, as vítimas são de ambos os sexos.

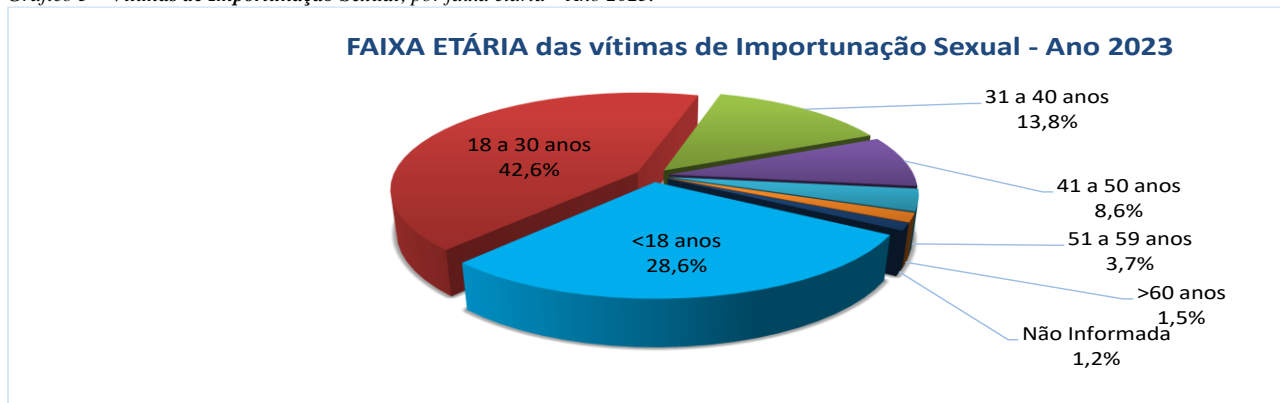
Gráfico 4 – Vítimas de Importunação Sexual, por gênero – Ano 2023.





SAM – Edifício Sede da SSP, BLOCO A, CEP: 70620-000
Telefones: (61) 3441-8665/3441-8667

Gráfico 5 – Vítimas de Importunação Sexual, por faixa etária – Ano 2023.



- Das 846 ocorrências de Importunação Sexual, registradas no ano 2023, totalizaram 982 vítimas (884 fem. e 98 masc.).
- Houve **reincidência** de seis vítimas, todas do sexo feminino, no ano de 2023.

1.5 Faixa etária e sexo dos **autores (as) conhecidos (as)** de Importunação Sexual.

Embora os homens apareçam como maioria nas ocorrências, os autores são de ambos os sexos.

Gráfico 6 – Autores (as) conhecidos (as) de Importunação Sexual, por sexo – Ano 2023.

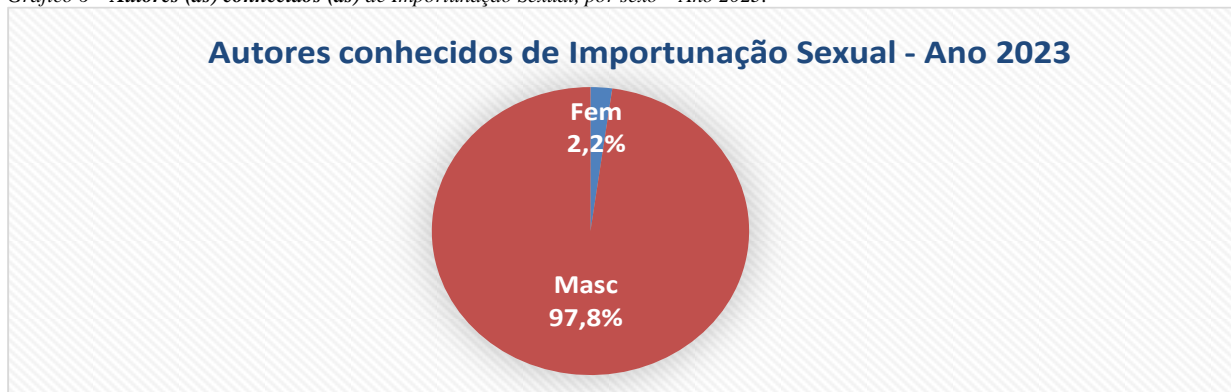
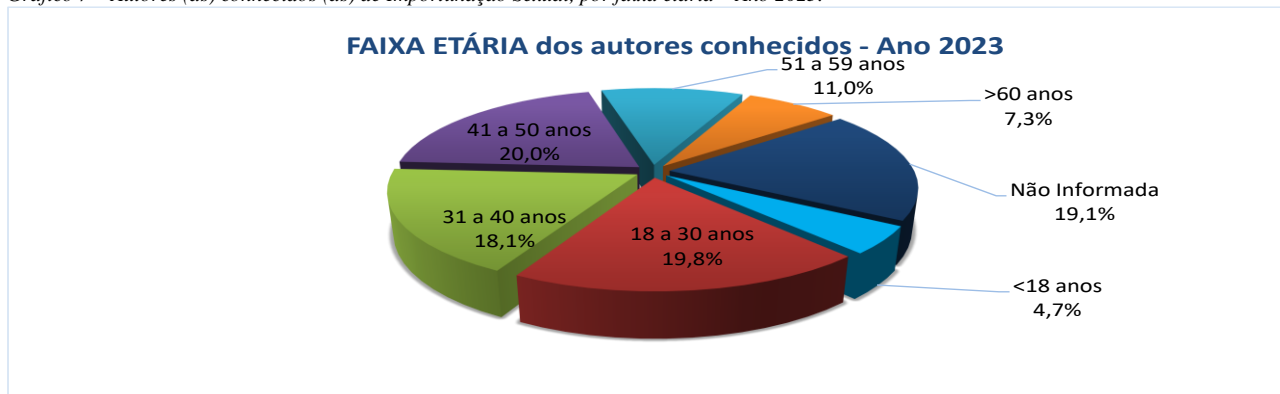


Gráfico 7 – Autores (as) conhecidos (as) de Importunação Sexual, por faixa etária – Ano 2023.

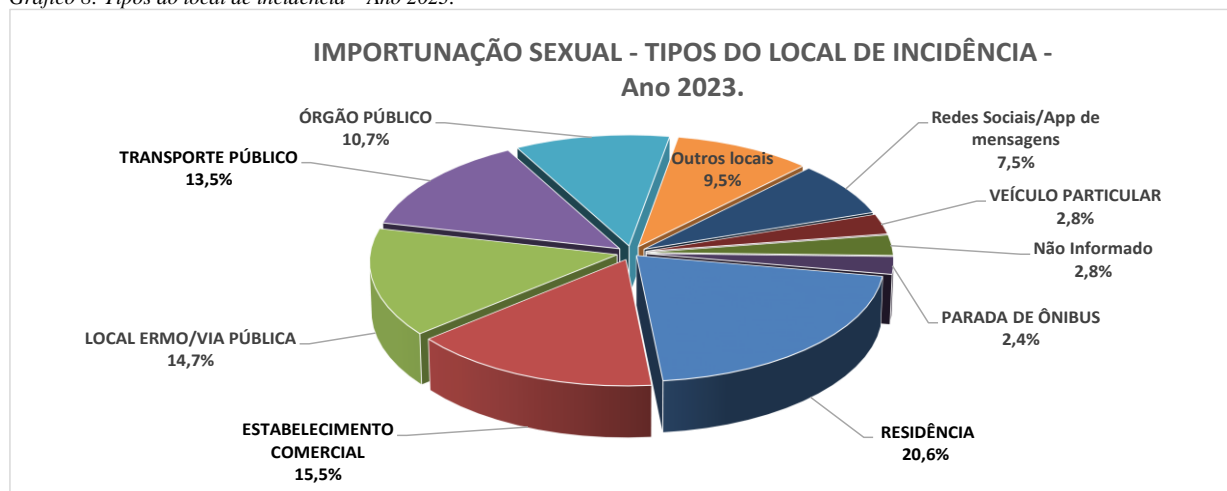


- Das 846 ocorrências de Importunação Sexual, no período de janeiro a dezembro do ano 2023, foram identificados 70% do total dos autores (as), ou seja, 591 autores (13 fem. e 578 masc.).
- Houve **reincidência** de doze autores, todos do sexo masculino, no ano de 2023.



2. Tipos do local de incidência - Importunação Sexual.

Gráfico 8: Tipos do local de incidência – Ano 2023.



Locais específicos de incidência:

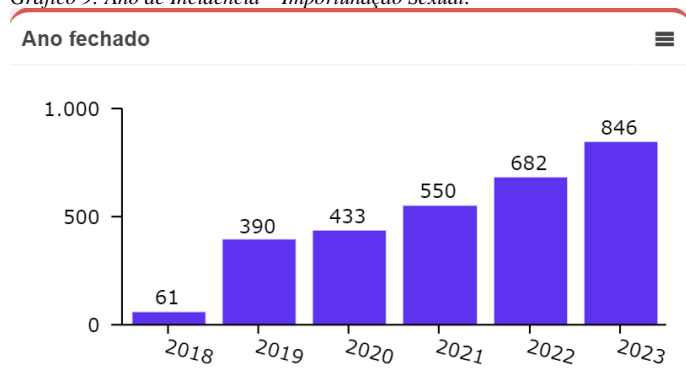
Estabelecimento comercial: Bar com 18%, Mercado 10%, Shopping 10%, Academia 10%, Boate 5% e outros comércios com 46%.

Transporte Público: Ônibus com 65%, Veículo de aplicativo 23%, Metrô 9% e Transporte irregular 3%.

Órgão Público: Escolas com 45%, Hospital com 30%, Administração de RA com 11% e outros órgãos públicos com 14%.

3. Acompanhamento dos últimos anos (a Lei entrou em vigor no dia 25.09.2018).

Gráfico 9: Ano de Incidência – Importunação Sexual.



É o que tinha a informar,