GOVERNO DO DISTRITO FEDERAL
SECRETARIA DE ESTADO DE SEGURANÇA PÚBLICA
CÂMARA TÉCNICA DE MONITORAMENTO DE
HOMICÍDIOS E FEMINICÍDIOS - CTMHF

RELATÓRIO DE MONITORAMENTO DOS FEMINICÍDIOS NO DISTRITO FEDERAL

CÂMARA TÉCNICA DE MONITORAMENTO DE HOMICÍDIOS E FEMINICÍDIOS
INFORMAÇÕES DO ACUMULADO: MARÇO DE 2015 A SETEMBRO 2020

Brasília, Distrito Federal
Outubro de 2020

GOVERNO DO DISTRITO FEDERAL
SECRETARIA DE ESTADO DE SEGURANÇA PÚBLICA
CÂMARA TÉCNICA DE MONITORAMENTO DE HOMICÍDIOS E FEMINICÍDIOS - CTMHF

GOVERNADOR DO DISTRITO FEDERAL
Ibaneis Rocha

SECRETÁRIO DE SEGURANÇA PÚBLICA
Anderson Gustavo Torres

SECRETÁRIO EXECUTIVO
Júlio Danilo Souza Ferreira

SUBSECRETÁRIO DE PREVENÇÃO À CRIMINALIDADE (SUPREC)
Manoel Coelho Arruda Júnior

SUBSECRETÁRIO DE INTELIGÊNCIA (SI)
George Estefani de Souza do Couto

SUBSECRETÁRIO DE MODERNIZAÇÃO TECNOLÓGICA (SMT)
Valdevino Peixoto da Costa

SUBSECRETÁRIO DE GESTÃO DA INFORMAÇÃO (SGI)
Ten.Cel Célio Roberto Dias Dutra
CHEFE DA UNIDADE DE POLÍTICAS PÚBLICAS
Cel. Eduardo Holanda dos Santos

EQUIPE DE PESQUISA E ANÁLISE DE DADOS

COORDENADOR GERAL DA CÂMARA TÉCNICA
Marcelo Zago Gomes Ferreira

PESQUISADORES:
Cícero Paz
José Carlos da Silva
Paulo Henrique M. Bernardes
Túlio H. Carneiro Barbosa

Estagiários:
Bianca Marinho Marques
Eduarda Moura Penha
Matheus B. M. da Silva
Pedro Coutinho
Rennan Rezende de Jesus
Samuel da Silva Pereira
Sarah de Araujo Almeida
Thalia Alessandra Alves de Moraes
Yago Cervo Magalhães Moreira

Brasília, Distrito Federal
Outubro de 2020

APRESENTAÇÃO:

Este relatório apresenta um conjunto de análises sobre as ocorrências policiais e processos judiciais de feminicídios consumados no Distrito Federal entre o mês de março de 2015 (mês da promulgação da Lei Federal nº 13.104/2015) e o dia 30 do mês de Setembro de 2020. As informações utilizadas foram obtidas a partir da pesquisa documental, de cunho criminológico, efetuada por meio da Câmara Técnica de Monitoramento de Homicídios e Feminicídios (CTMHF) da Secretaria de Segurança Pública do Distrito Federal, sendo os dados atualizados periodicamente ao final de cada mês.

As informações apresentadas foram extraídas: i) dos boletins de ocorrência registrados pela Polícia Civil do Distrito Federal - PCDF, no momento da comunicação dos fatos, e consultas aos sistemas cartorários da PCDF, ii) dos laudos periciais produzidos sobre autores, vítimas e local do crime e iii). dos processos judiciais que tramitam no Tribunal de Justiça do DF. Também foram extraídas informações de todo o material coletado em visitas às Varas do Tribunal do Júri e aos Juizados de Violência Doméstica e Familiar Contra Mulher, as quais foram utilizadas para preenchimento do formulário desenvolvido pela CTMHF.

O objetivo deste estudo é sistematizar as informações obtidas com a finalidade de produzir análise criminal e criminológica dos feminicídios consumados desde a promulgação da lei, acima citada, determinar perfis de autores e vítimas, coletar informações de testemunhas, órfãos, locais de crimes, dentre outros aspectos.

METODOLOGIA:

Este material é resultado de uma pesquisa documental elaborada a partir do preenchimento do formulário estruturado desenvolvido pela Câmara Técnica de Monitoramento de Homicídio e Feminicídio (CTMHF), com 127 (cento e vinte e sete) questões divididas em 7 (sete) blocos temáticos, sendo eles: i). Informações sobre o inquérito e processo judicial, ii). Informações descritivas do crime, iii). Informações sobre as vítimas, iv). Informações sobre os autores, v). Informações sobre as perícias realizadas, vi). Informações das testemunhas e vii). Observações finais sobre o processo.

Para operacionalização, foram realizadas visitas às Varas dos Tribunais do Júri e aos Juizados de Violência Doméstica e Familiar Contra Mulher e consultas ao PJE (Processo Judicial Eletrônico), para acesso aos processos completos, bem como consultas aos sistemas de informação da Polícia Civil do Distrito Federal, tais como: i). Sistema Millenium de ocorrências, ii). Sistema de Procedimentos Policiais (PROCED), iii). Sistema de Identificação Civil (SIIC) e iv). sistema do Instituto Médico Legal (IML).

As informações coletadas foram organizadas em banco de dados através do Sistema de Análise Criminal desenvolvido pela Subsecretaria de Modernização e Tecnologia da SSP, na plataforma SQL Server. O processamento e análise das informações foram realizados por meio da ferramenta business intelligence QlikView.

REGISTRO DAS OCORRÊNCIAS DE FEMINICÍDIO:

Após a promulgação da Lei. 13.104, de 9 março de 2015, de inclusão da qualificadora do 'Feminicídio', a natureza foi inserida no Sistema Milenium de registros da PCDF no início de abril do mesmo ano. A partir da inclusão, do mês de abril de 2015 ao dia 30 de Setembro de 2020, foram registradas pela PCDF 126 (cento e vinte seis) ocorrências como feminicídios consumados e 4 (quatro) ocorrências como homicídios de mulheres, mas que receberam a qualificadora do feminicídio na fase processual.

A CTMHF, com base na análise e investigação dos casos, destaca que 109 (cento e nove) ocorrências mantem-se tipificadas como feminicídios e dentre as demais, 8 (oito) ocorrências foram aditadas para outras naturezas, 6 (seis) processos receberam decisão judicial em naturezas diversas, 2 (dois) processos tiveram a competência judicial declinada para outra unidade federativa, 3 (três) casos foram arquivados e 2 (dois) processos estão em andamento judicial como homicídio.

Última atualização em 05/10/2020

GRÁFICO 01. OCORRÊNCIAS REGISTRADAS COMO FEMINICÍDIO E FEMINICÍDIOS CONSUMADOS NO DF DE 2015 A 2020

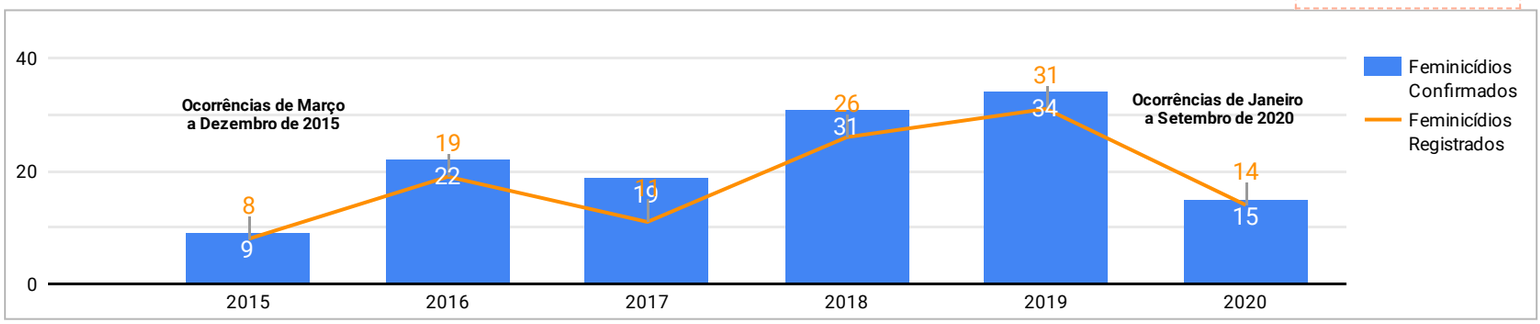

CTHMF / SSPDF 2020

TABELA 01. DETALHAMENTO DAS OCORRÊNCIAS DE FEMINICÍDIO E OUTRAS NATUREZAS DE 2015 A 2020: [1]

NATUREZA	DETALHAMENTO	VALOR ABSOL.	VALOR %
FEMINICÍDIO	Feminicídio	82	63,08%
	Feminicídio / Suicídio do autor	18	13,85%
	Feminicídio / Vítima criança	1	0,77%
	Feminicído / Morte do agente posterior ao crime	4	3,08%
	Oc. de feminicídio sob investigação	2	1,54%
	Oc. registradas como homicídio qualificado / Transitado e Julgado com a qualificadora do feminicídio	1	0,77%
	Oc. registradas como homicídio qualificado / Vítima criança	1	0,77%
	Total	**109**	**83,85%**
OUTRAS NATUREZAS	Decisão judicial de declassificação para crime diverso doloso contra a vida / Oc. continua como feminicí...	1	0,77%
	Decisão judicial de desclassificação para homicídios / Oc. continua como feminicídio	2	1,54%
	Decisão judicial de desclassificação para latrocínio / Oc. continua como feminicídio	1	0,77%
	Decisão judicial para lesão corporal seguida de morte / Oc. continua como feminicídio	2	1,54%
	Declinada a competência judicial / Feminicídio consumado em Goiás / Oc. continua como feminicídio	2	1,54%
	Oc. adit. para Latrocínio	1	0,77%
	Oc. aditada para homicídio	6	4,62%
	Oc. aditada para tentativa de feminicídio	1	0,77%
	Oc. arquivada por falta de justa causa / Oc. continua como feminicídio	3	2,31%
	Processo em andamento como homicídio / Oc. continua como feminicídio	2	1,54%
	Total	**21**	**16,15%**
Total geral		**130**	**100%**

1.Duas (2) ocorrências tiveram a competência judicial declinada para o estado de Goiás em razão de o crime ter sido praticado em municípios do entorno. O registro pela PCDF deu-se em razão da investigação culminar na autuação dos suspeitos na RA de Taguatinga e na RA do Paranoá.

2. O 1º Feminicídio ocorreu no dia 15 de março de 2015, consumado na Região Administrativa de Ceilândia, o qual tornou-se jurisprudência para aplicação da qualificadora.

ANÁLISE DOS FEMINICÍDIOS CONSUMADOS:

QUADRO 01. TOTAL DE CASOS:

Nº DE FEMINICÍDIOS CONSUMADOS:

109

QUADRO 01

GRÁFICO 02. DETALHAMENTO DAS OCORRÊNCIAS DE FEMINICÍDIO E OUTRAS NATUREZAS POR ANO DE 2015 A 2020:

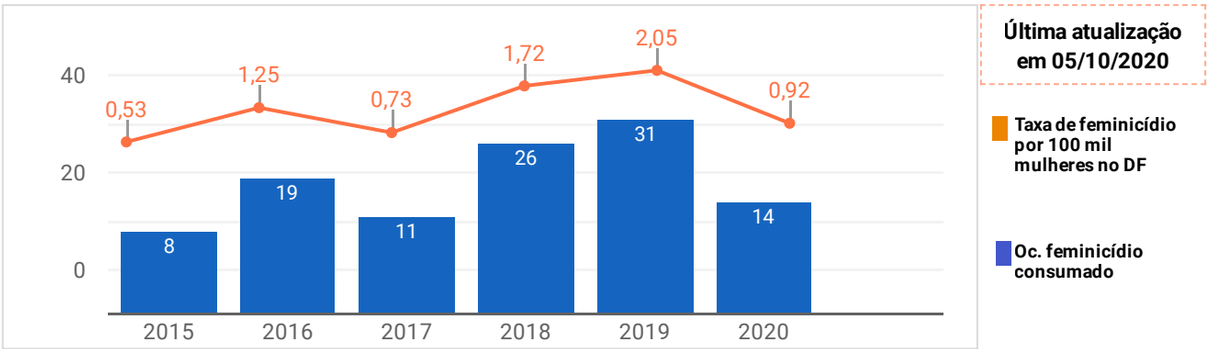

CTHMF / SSPDF - 2020

GRÁFICO 03. a 06 INFORMAÇÕES SOBRE A RELAÇÃO ENTRE AUTOR E VÍTIMA:

TIPO DE RELAÇÃO ENTRE AS PARTES:

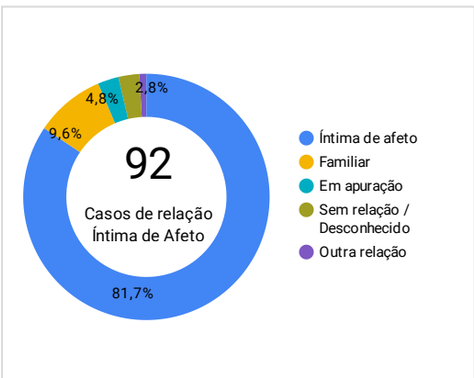

GRÁFICO 03

QUALIFICAÇÃO DA RELAÇÃO:

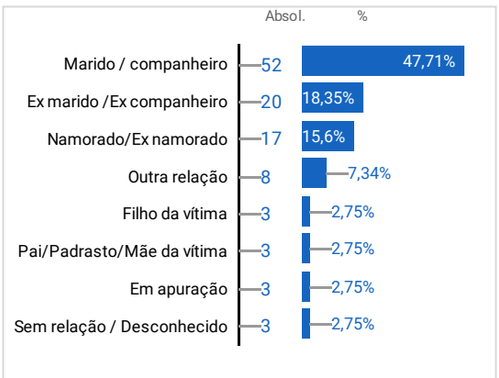

GRÁFICO 04

AS PARTES COABITAVAM?

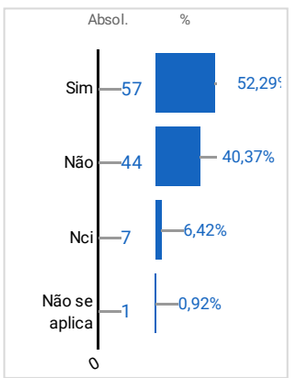

GRÁFICO 05

ESTAVAM EM PROCESSO DE SEPARAÇÃO?

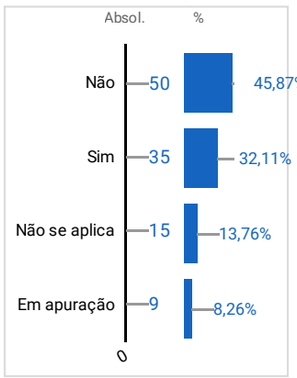

GRÁFICO 06

A VÍTIMA POSSUÍA FILHOS MENORES DE 18 ANOS?

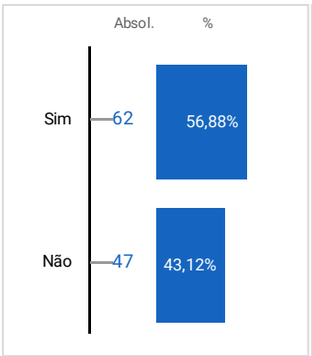

GRÁFICO 07

A VITIMA POSSUÍA FILHOS COM O AUTOR?

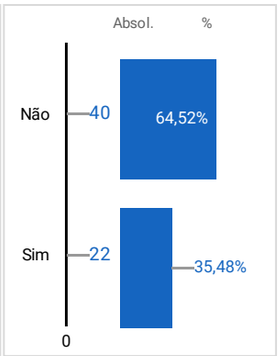

GRÁFICO 08

QUANTIDADE DE FILHOS POR MULHERES:

21 mulheres possuíam - 1 filho
19 mulheres possuíam - 2 filhos
16 mulheres possuíam - 3 filhos
03 mulheres possuíam - 4 filhos
02 mulheres possuíam - 5 filhos
01 mulheres possuíam - 10 filhos

QUADRO 02

INFORMAÇÕES DOS FILHO:

139 Órfãos	
60,8% Crianças	39,2% Adolescentes
Idade média das crianças 5,09 ANOS	Idade média dos adolescentes 15,35 ANOS

QUADRO 03

GRÁFICO 10. a 13. INFORMAÇÕES SOBRE O FATO:

MOTIVAÇÃO DO CRIME:

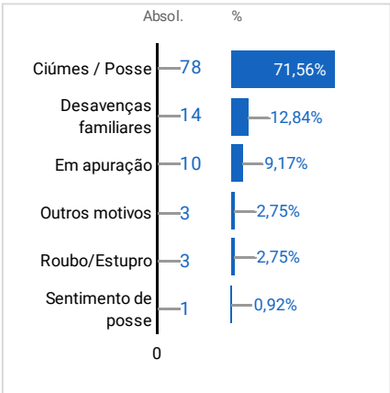

GRÁFICO 09

LOCAL DO FEMINICÍDIO:

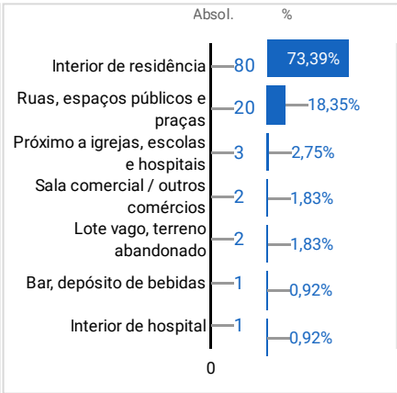

GRÁFICO 10

MEIO EMPREGADO:

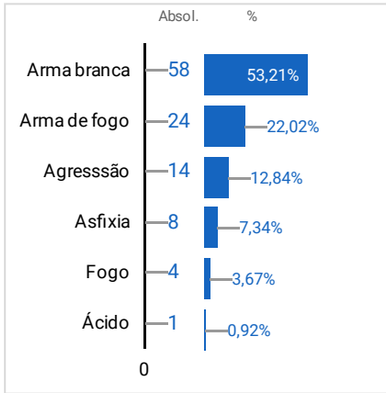

GRÁFICO 11

LOCAL DO FALECIMENTO:

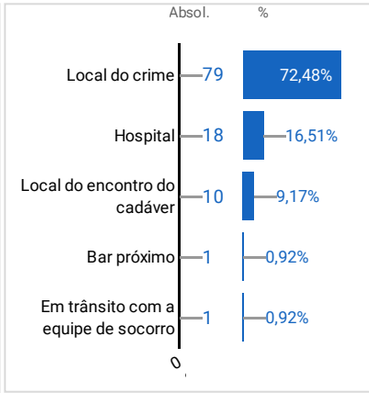

GRÁFICO 12

ANO, MÊS, DIA E HORÁRIO DOS FEMINICÍDIOS:

GRÁFICO 13. TABELA 02. DETALHAMENTO DAS OCORRÊNCIAS DE FEMINICÍDIO POR MÊS E ANO 2015 A 2020:

MÊS DA OCORRÊNCIA:

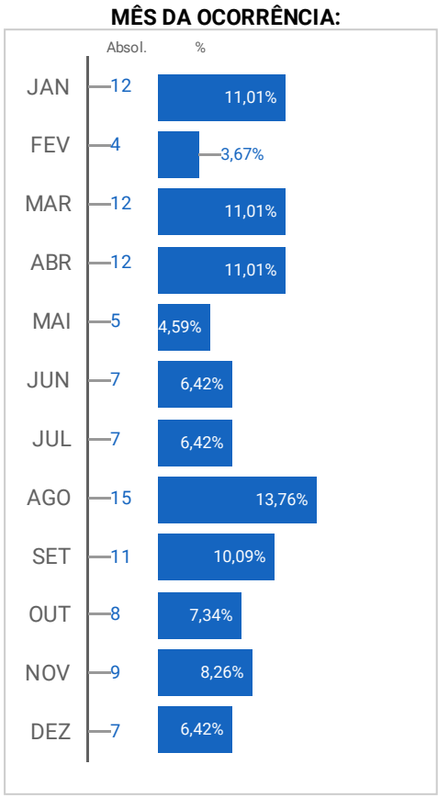

GRÁFICO 13.

MÊS DA OCORRÊNCIA POR ANO:

ANO FATO / N_MES

	MÊS DA OC.	2015	2016	2017	2018	2019	2020	Total
1	JAN	-	1	2	3	2	4	**12**
2	FEV	-	-	1	2	-	1	**4**
3	MAR	1	3	1	3	3	1	**12**
4	ABR	-	4	1	3	3	1	**12**
5	MAI	-	1	-	1	3	-	**5**
6	JUN	1	1	-	1	2	2	**7**
7	JUL	1	1	-	1	1	3	**7**
8	AGO	3	1	1	4	5	1	**15**
9	SET	1	1	1	1	6	1	**11**
10	OUT	-	-	3	4	1	-	**8**
11	NOV	-	4	1	1	3	-	**9**
12	DEZ	1	2	-	2	2	-	**7**
Total geral		**8**	**19**	**11**	**26**	**31**	**14**	**109**

TABELA 02.

GRÁFICOS 14 A 16. DETALHAMENTO DAS OCORRÊNCIAS DE FEMINICÍDIO POR PERÍODO DO MÊS, DIA DA SEMANA, ANO E HORÁRIO DE 2015 A 2020:

PERÍODO DO MÊS

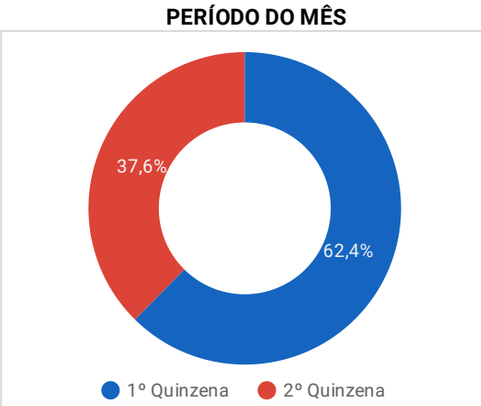

GRÁFICO 14.

DIA DE SEMANA

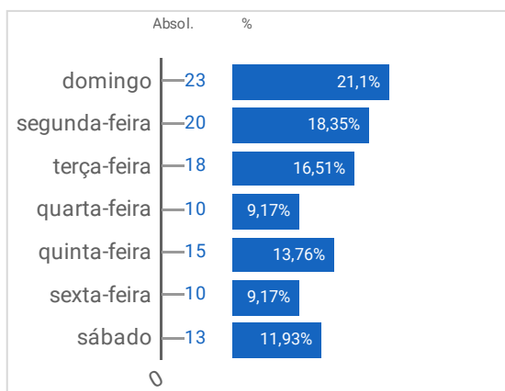

GRÁFICO 15.

FAIXA HORÁRIA

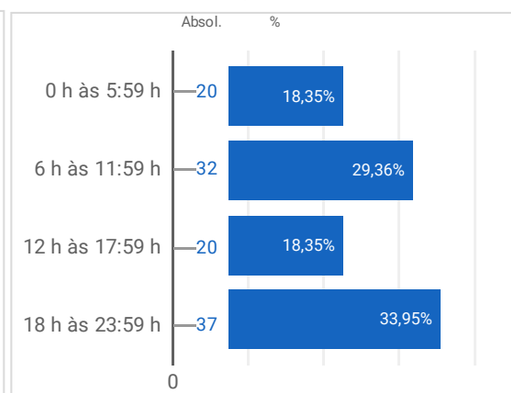

GRÁFICO 16.

HR NÚMERO / REC HORÁRIO DO FATO / PASTA

TABELA 03. INFORMAÇÕES DOS DIAS DA SEMANA E HORÁRIOS DOS FEMINICÍDIOS CONSUMADOS:

DIA	DIA DA SEMANA	0 h às 5:59 h	6 h às 11:59 h	12 h às 17:59 h	18 h às 23:59 h	Total
1	domingo	3	6	5	9	**23**
2	segunda-feira	5	6	6	3	**20**
3	terça-feira	4	6	2	6	**18**
4	quarta-feira	2	1	1	6	**10**
5	quinta-feira	2	7	1	5	**15**
6	sexta-feira	2	3	3	2	**10**
7	sábado	2	3	2	6	**13**
Total geral		**20**	**32**	**20**	**37**	**109**

CTHMF / SSPDF - 2020

FEMINICÍDIOS VALOR ABSOL. E TAXA POR 100 MIL MULHERES:

TABELA 04. TOTAL DE FEMINICÍDIOS CONSUMADOS POR RA - 2015 A 2020:

		ANO/VÍTIMAS_FALECIDAS POR RA						
	RA	2015	2016	2017	2018	2019	2020	Total
1	Plano Piloto	0	1	0	1	4	0	**6**
2	Gama	2	2	0	1	1	0	**6**
3	Taguatinga	0	0	1	0	3	1	**5**
4	Brazlândia	1	1	0	0	0	0	**2**
5	Sobradinho I	0	1	0	0	3	0	**4**
6	Planaltina	1	1	0	1	3	0	**6**
7	Paranoá	0	0	0	0	3	0	**3**
8	Núcleo Bandeirante	0	0	0	0	0	2	**2**
9	Ceilândia	1	4	1	5	1	4	**16**
10	Guará	1	1	0	1	0	0	**3**
11	Cruzeiro	0	0	0	0	1	0	**1**
12	Samambaia	1	3	3	1	1	1	**10**
13	Santa Maria	0	1	2	3	3	1	**10**
14	São Sebastião	0	0	1	2	1	0	**4**
15	Recanto das Emas	0	0	0	3	0	2	**5**
16	Lago Sul	0	0	0	0	0	0	**0**
17	Riacho Fundo I	0	0	1	0	1	0	**2**
18	Lago Norte	0	0	0	0	0	0	**0**
19	Candangolândia	0	0	1	0	0	0	**1**
20	Águas Claras	0	0	0	0	0	1	**1**
21	Riacho Fundo II	0	0	0	2	0	0	**2**
22	Sudoeste/Octogonal	0	0	0	0	1	0	**1**
23	Varjão	0	0	0	0	0	0	**0**
24	Park Way	0	0	0	0	0	0	**0**
25	SCIA e Estrutural	1	1	1	1	0	0	**4**
26	Sobradinho II	0	0	0	3	1	0	**4**
27	Jardim Botânico	0	1	0	0	0	0	**1**
28	Itapoã	0	1	0	2	1	1	**5**
29	SIA	0	0	0	0	0	0	**0**
30	Vicente Pires	0	0	0	0	3	1	**4**
31	Fercal	0	1	0	0	0	0	**1**
Total geral		**8**	**19**	**11**	**26**	**31**	**14**	**109**

CTHMF / SSPDF - 2020

TABELA 05. TAXA DE FEMINICÍDIOS NO DF POR RA E POR 100 MIL MULHERES DE 2015 A 2020:

		ANO/TAXA DE VÍTIMAS POR 100 MIL MULHERES					
...	RA	2015	2016	2017	2018	2019	2020
1	Plano Piloto	0	0,9	0	0,9	3,59	0
2	Gama	2,83	2,83	0	1,42	1,42	0
3	Taguatinga	0	0	0,9	0	2,69	0,9
4	Brazlândia	3,66	3,66	0	0	0	0
5	Sobradinho I	0	2,92	0	0	8,76	0
6	Planaltina	1,03	1,03	0	1,03	3,08	0
7	Paranoá	0	0	0	0	12,43	0
8	Núcleo Bandeirante	0	0	0	0	0	15,87
9	Ceilândia	0,4	1,61	0,4	2,01	0,4	1,61
10	Guará	1,42	1,42	0	1,42	0	0
11	Cruzeiro	0	0	0	0	6,19	0
12	Samambaia	0,76	2,27	2,27	0,76	0,76	0,76
13	Santa Maria	0	1,55	3,11	4,66	4,66	1,55
14	São Sebastião	0	0	2	4	2	0
15	Recanto das Emas	0	0	0	3,99	0	2,66
16	Lago Sul	0	0	0	0	0	0
17	Riacho Fundo I	0	0	4,48	0	4,48	0
18	Lago Norte	0	0	0	0	0	0
19	Candangolândia	0	0	12,2	0	0	0
20	Águas Claras	0	0	0	0	0	1,36
21	Riacho Fundo II	0	0	0	7,45	0	0
22	Sudoeste/Octogonal	0	0	0	0	3,64	0
23	Varjão	0	0	0	0	0	0
24	Park Way	0	0	0	0	0	0
25	SCIA e Estrutural	4,99	4,99	4,99	4,99	0	0
26	Sobradinho II	0	0	0	5,7	1,9	0
27	Jardim Botânico	0	7,19	0	0	0	0
28	Itapoã	0	2,86	0	5,72	2,86	2,86
29	SIA	0	0	0	0	0	0
30	Vicente Pires	0	0	0	0	8,18	2,73
31	Fercal	0	23,88	0	0	0	0

CTHMF / SSPDF - 2020

1. Informações da população do DF por RA :http://www.codeplan.df.gov.br/images/CODEPLAN/PDF/pesquisa_socioeconomica/pdad/2016/Apresentacao_PDAD_Plano_Piloto.pdf
2. Para fim de cálculo da população por RA em 2017 e 2018 foi utilizada a taxa média de crescimento TMGCA .
3. Para análise da taxa do Distrito Federal foram considerados os dados populacionais da projeção anual do IBGE.

COMPARATIVO VÍTIMAS E AUTORES:

PERFIL DAS VÍTIMAS

IDADE MÉDIA:

37,0

GRÁFICO 17. FAIXA ETÁRIA DAS VÍTIMAS

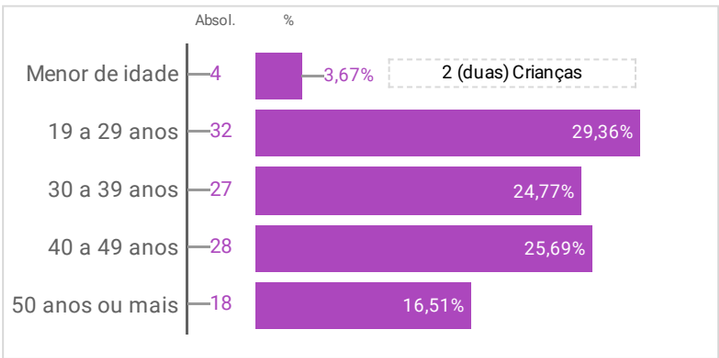

CTHMF / SSPDF - 2020

GRÁFICO 18. COR / RAÇA DAS VÍTIMAS

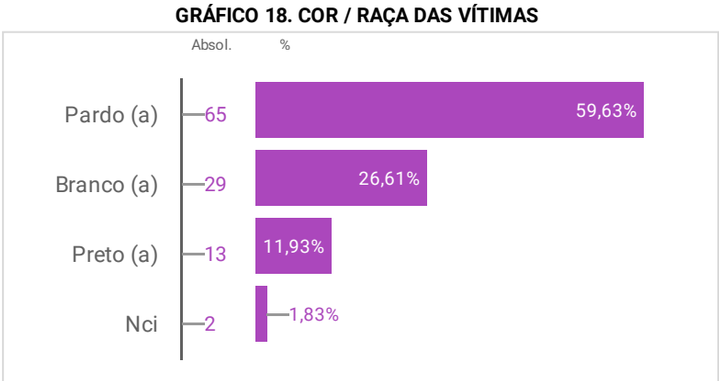

CTHMF / SSPDF - 2020

GRÁFICO 19. ESCOLARIDADE DAS VÍTIMAS

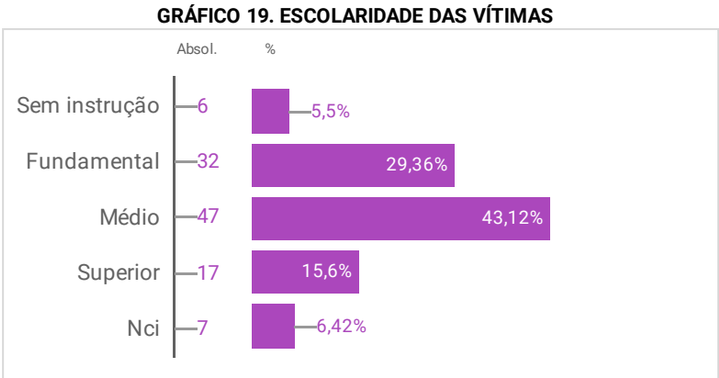

CTHMF / SSPDF - 2020

GRÁFICO 20. OCUPAÇÃO / PROFISSÃO DAS VÍTIMAS

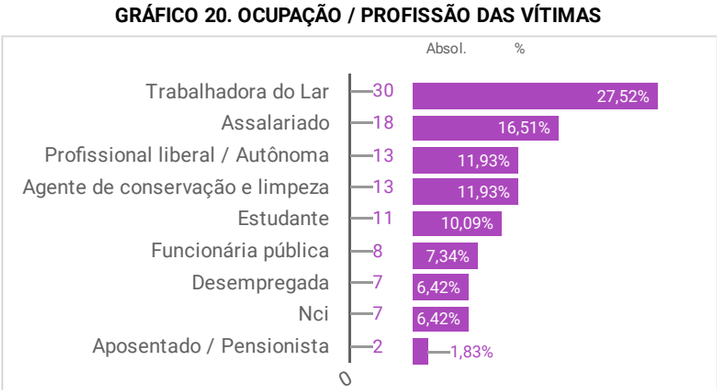

CTHMF / SSPDF - 2020

PERFIL DOS AUTORES

IDADE MÉDIA:

37,5



GRÁFICO 21. FAIXA ETÁRIA DOS AUTORES

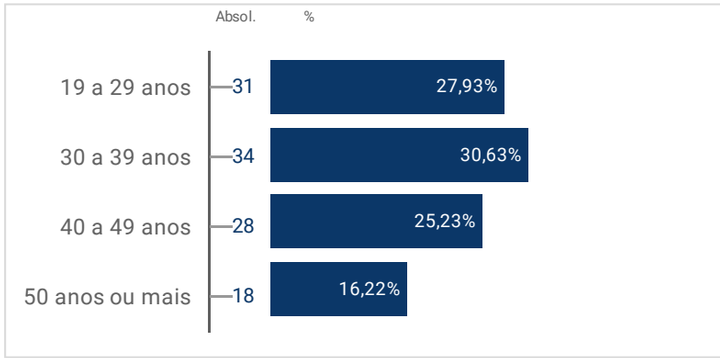

CTHMF / SSPDF - 2020

GRÁFICO 22. COR / RAÇA DOS AUTORES

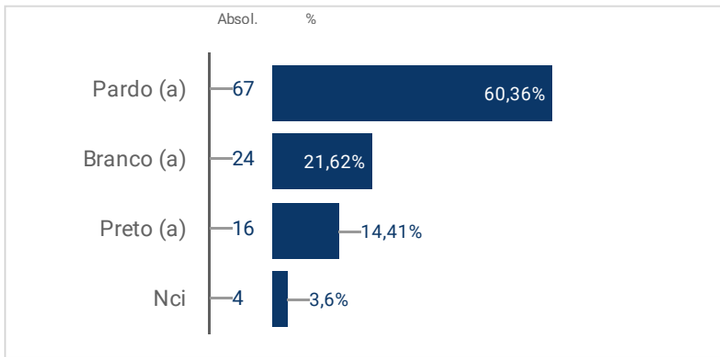

CTHMF / SSPDF - 2020

GRÁFICO 23. ESCOLARIDADE DOS AUTORES

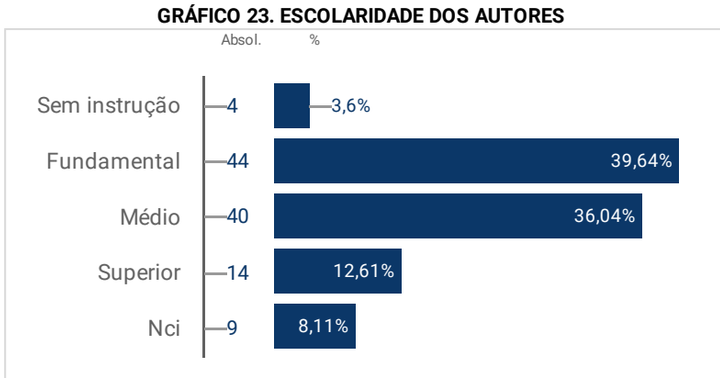

CTHMF / SSPDF - 2020

GRÁFICO 24. OCUPAÇÃO / PROFISSÃO DOS AUTORES

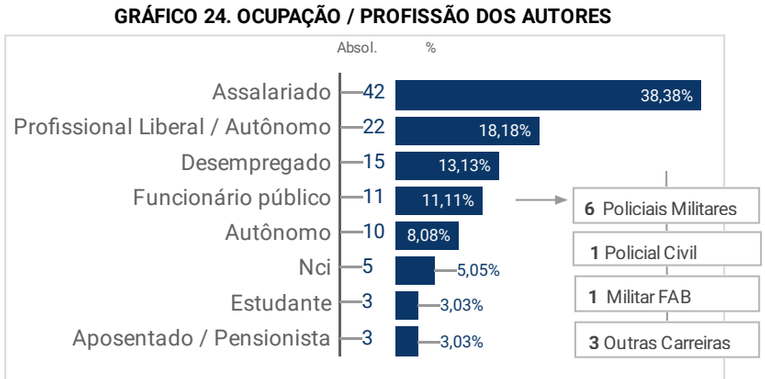

CTHMF / SSPDF - 2020

INFORMAÇÕES DOS AUTORES QUE COMETERAM SUICÍDIO:

PERFIL DOS AUTORES:

18

\+ 4

Mortes do agente posterior ao fato

IDADE MÉDIA:

42,3

GRÁFICO 25. FAIXA ETÁRIA DOS AUTORES

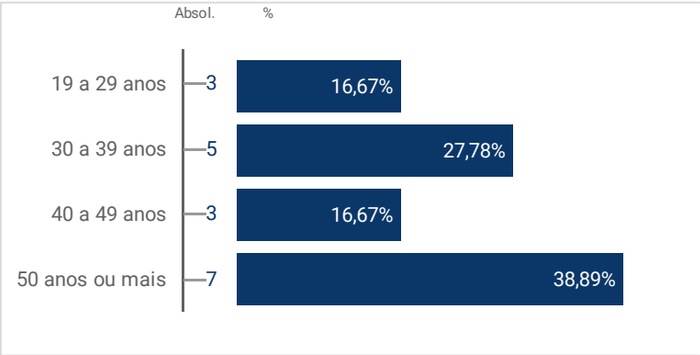

CTHMF / SSPDF - 2020

GRÁFICO 26. COR / RAÇA DOS AUTORES

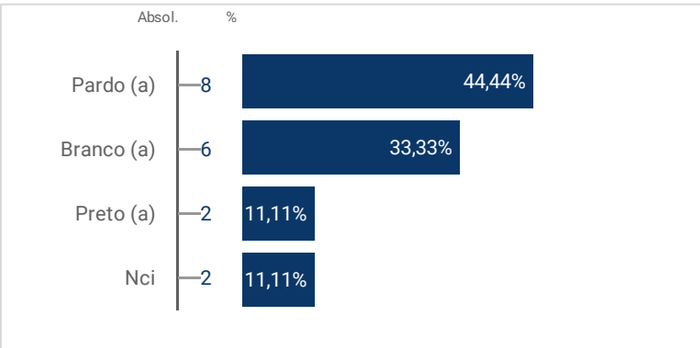

CTHMF / SSPDF - 2020

GRÁFICO 27. ESCOLARIDADE DOS AUTORES

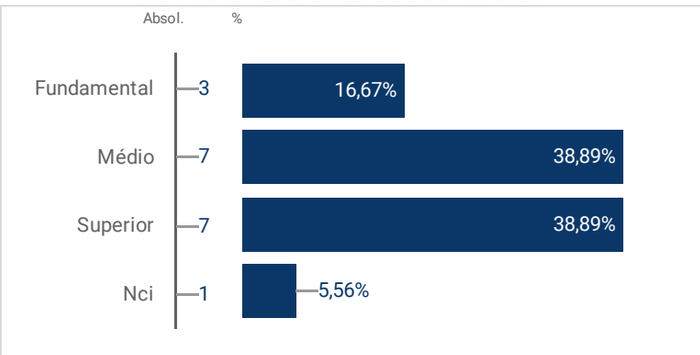

CTHMF / SSPDF - 2020

GRÁFICO 28. OCUPAÇÃO / PROFISSÃO DOS AUTORES

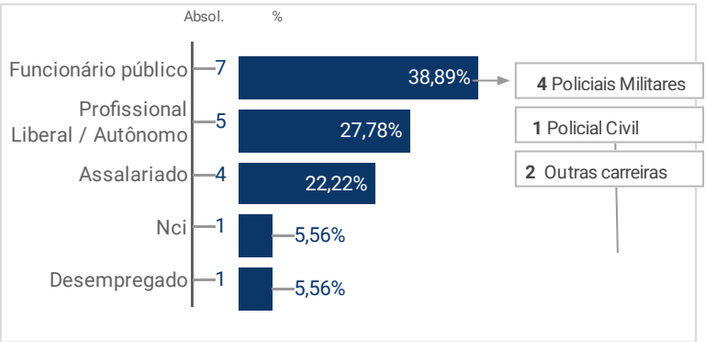

CTHMF / SSPDF - 2020

SITUAÇÃO DOS PROCESSOS DE FEMINICÍDIO SEGUIDOS DE SUICÍDIO / MORTE DO AGENTE POSTERIOR AO FATO:

22 processos em vias de extinção da punibilidade pela morte do agente posterior ao crime

GRÁFICO 29. QUALIFICAÇÃO DA RELAÇÃO

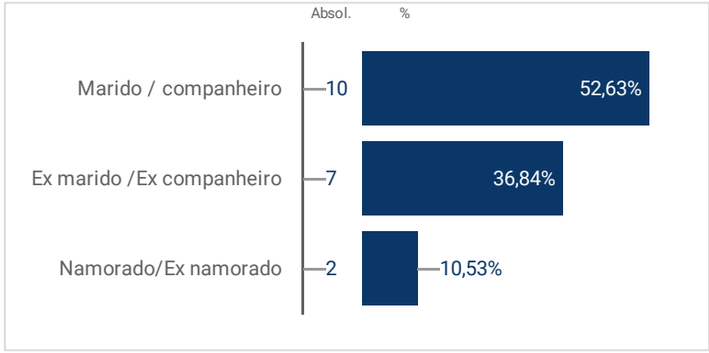

CTHMF / SSPDF - 2020

GRÁFICO 30. MOTIVAÇÃO DO CRIME

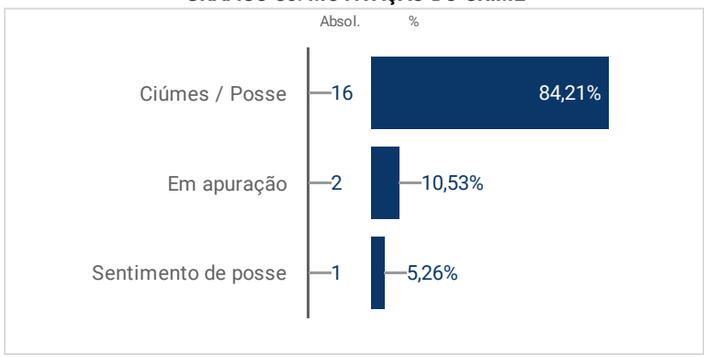

CTHMF / SSPDF - 2020

GRÁFICO 31. MEIO EMPREGADO PARA O SUICÍDIO

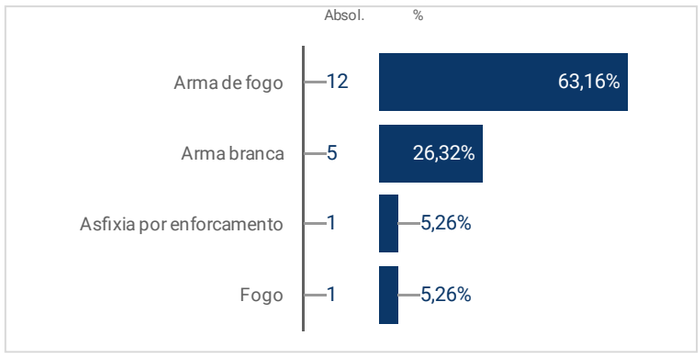

CTHMF / SSPDF - 2020

QUADRO 4. TIPOS DE ARMAS UTILIZADAS NO CRIME

Revólver calibre 38: (5) cinco casos

Pistola.40: (3) três casos

Revólver calibre 22: (1) um caso

Arma sem identificação: (3) três casos

CTHMF / SSPDF - 2020

ANTECEDENTES CRIMINAIS E MEDIDAS PROTETIVAS:

GRÁFICO 32 INFORMAÇÕES SOBRE PAAI / GRÁFICOS 33. ANTECEDENTES CRIMINAIS DO AUTOR:

Histórico de Procedimento de Investigação de Ato Infracional (PAAI) praticados pelo autor?

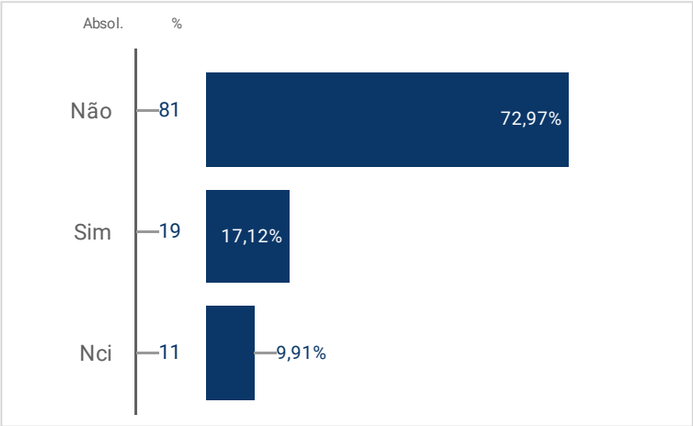

GRÁFICO 32

O autor possui antecedentes criminais registrados no DF?

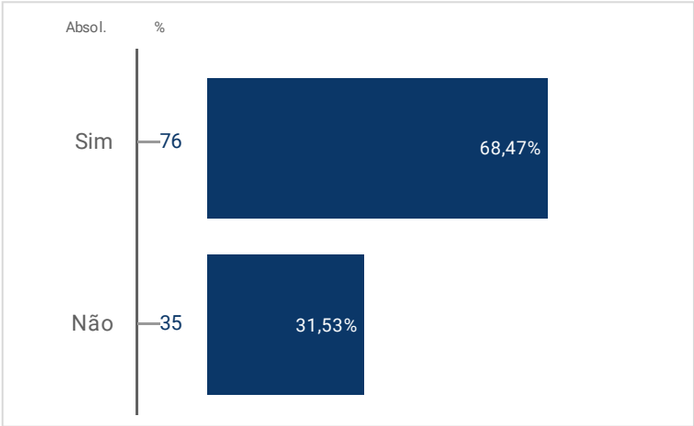

GRÁFICO 33

GRÁFICO 34 a 38: INFORMAÇÕES SOBRE AGRESSÕES ANTERIORES E SOLICITAÇÃO DE MEDIDAS PROTETIVAS DE URGÊNCIA:

Há registro de ocorrências policiais de violência doméstica pelo mesmo autor?

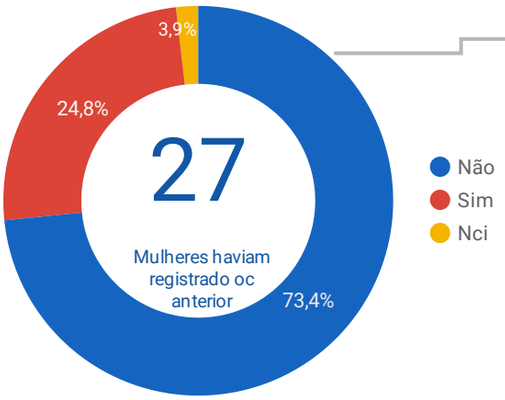

GRÁFICO 34

Nº de ocorrências registradas

47	14 mulheres possuíam 1 oc.
	10 mulheres possuíam 2 oc.
	03 mulheres possuíam 4 oc.

QUADROS 05

Médias de ocorrências registradas por cada vítima

1,7

QUADROS 06

Dentre os casos sem registro, há informações por testemunha de outras agressões sofridas pela vítima e não registradas?

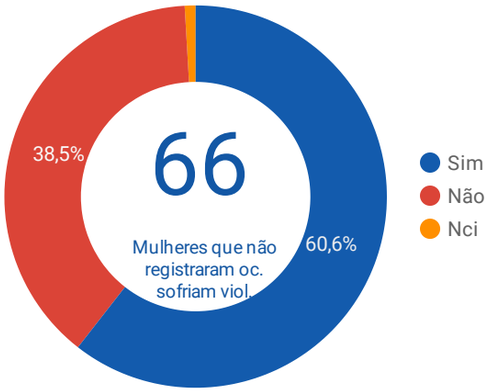

GRÁFICO 35

A vítima requereu medidas protetivas de urgência?

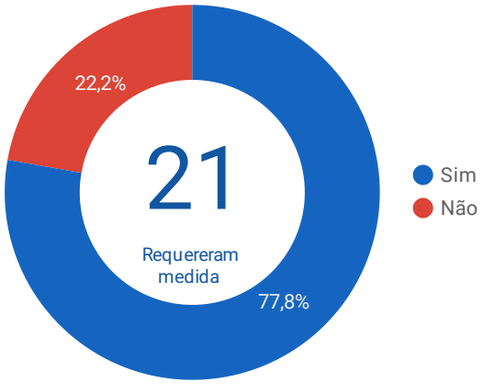

GRÁFICO 36

Qual a situação da medida protetiva?

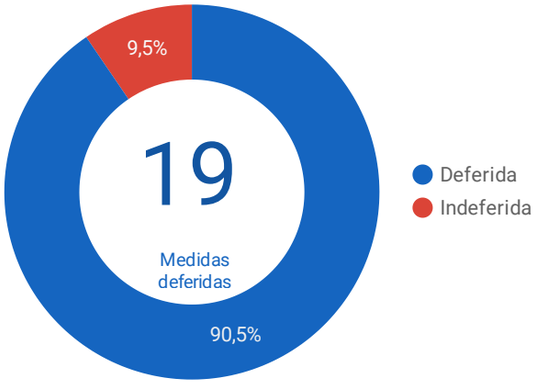

GRÁFICO 37

No momento do crime, qual a situação das medidas protetiva que haviam sido deferidas?

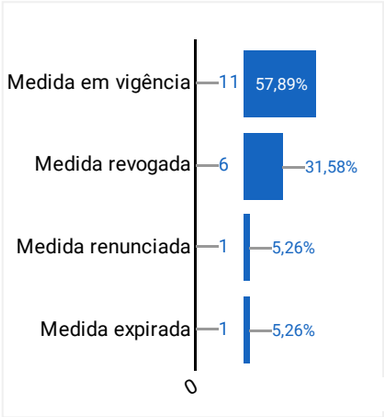

GRÁFICO 38

OCORRÊNCIAS

Nota:

. Em 107 (cento e sete) ocorrências houve registro de uma vítima fatal;
. E em 1 (uma) ocorrência houve registro de 2 (duas) vítimas fatais;

VÍTIMAS

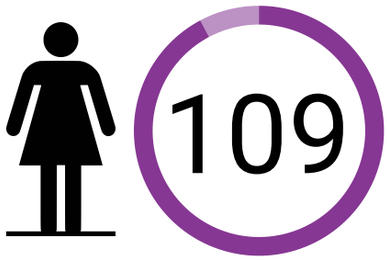

Nota:

. 106 (cento e seis) ocorrências foram registradas como feminicídio consumado, dentre eles 2 (duas) não possuem confirmação da autoria
. 03 (três) ocorrências foram registradas como homicídios consumados e receberam a qualificadora do feminicídio na fase processual

AUTORES



Nota:

. 97 (Noventa e sete) feminicídios praticados por um autor
. 6 (seis) Feminicídios foram praticados em co-autoria (havendo 12 autores vinculados aos fatos)
.1 (um) Autor praticou duplo Feminicídio
.1 (um) Autor praticou dois Feminicídios;

GRÁFICO 42. FEMINICÍDIOS CONSUMADOS

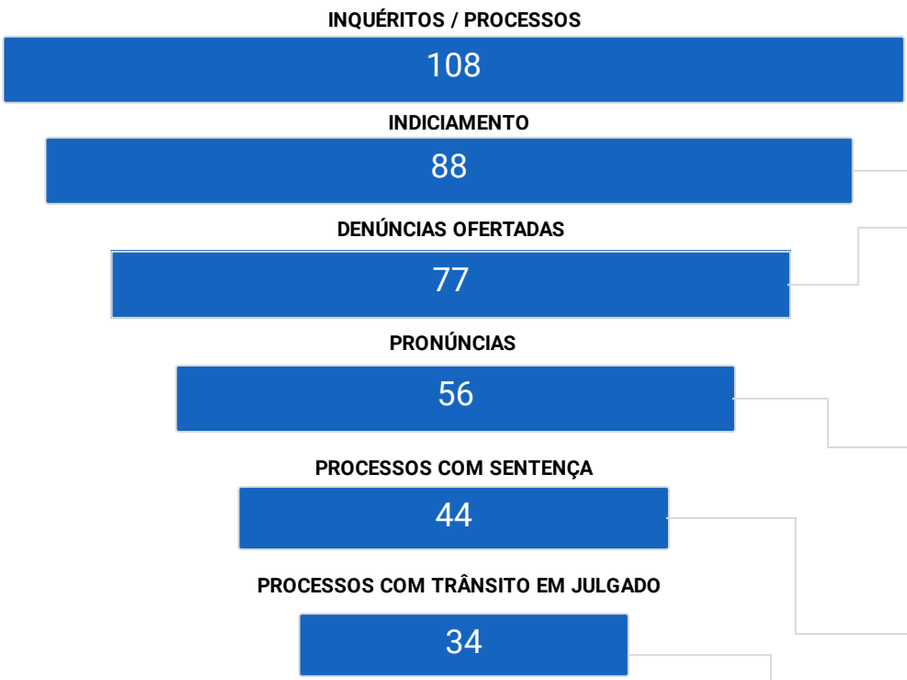

GRÁFICO 40

Processos sem indiciamento:
. 16 Processos em que o autor faleceu após o crime
. 2 Processo com autoria em apuração
. 2 Processo aguardando indiciamento

Processos sem denúncia:
. 5 Processos em que o autor faleceu após o crime.
. 2 Autores presos preventivamente e aguardando denúncias
. 2 Respondendo em Liberdade (1 com tornozeleira)
. 2 Processos aguardando denúncia

Processos sem pronúncia:
. 14 Autores presos preventivamente e estão aguardando a sentença pronúncia
. 5 Processos suspensos / Autor em local incerto
. 1 Processo em que o autor faleceu após o crime
. 1 Autor respondendo em liberdade

Processos sem sentença:
. 11 Processos aguardando agendamento do Júri
. 1 Autor respondendo em liberdade

Processos sem trânsito em julgado :
. 10 Processos aguardando o julgamento do recurso de apelação à sentença de condenação

Tabela 06. Informações dos processos com trânsito em Julgado:

. 2 Processos sentenciados com **Medida de Segurança**	**Menor Pena:** **. 12 anos**
. 22 Processos sentenciados **entre 12 a 20 anos** de reclusão	**Média das penas:** **. 19,9 anos**
. 9 Processos sentenciados **entre 21 a 30 anos** de reclusão	
. 1 Processo sentenciado **acima de 30 anos** de reclusão	**Maior Pena:** **. 31 anos e 4 meses**

Gráfico 43. Informações gerais da situação dos autores:

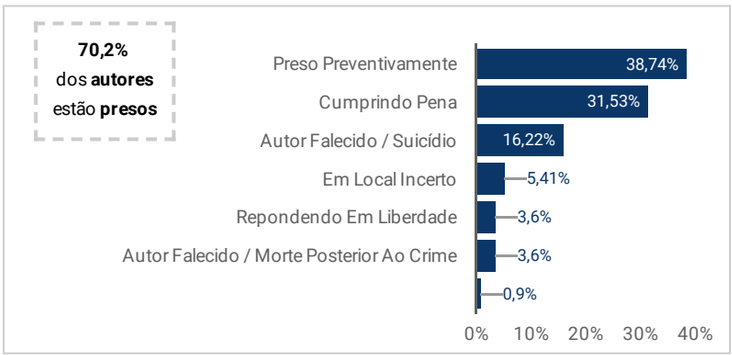

**Dados agregados. Informações preliminares e passíveis de alteração

Nota:
**Informações preliminares. Relatório referente ao período de Março de 2015 à Setembro de 2020 atualizado em Outubro de 2020. CTMHF / SSPDF