



GOVERNO DO DISTRITO FEDERAL
SECRETARIA DE ESTADO DE SEGURANÇA PÚBLICA
CÂMARA TÉCNICA DE MONITORAMENTO DE
HOMICÍDIOS E FEMINICÍDIOS - CTMHF

RELATÓRIO DE MONITORAMENTO DOS FEMINICÍDIOS TENTADOS NO DISTRITO FEDERAL

CÂMARA TÉCNICA DE MONITORAMENTO DE HOMICÍDIOS E FEMINICÍDIOS
INFORMAÇÕES DO ACUMULADO: março de 2015 a maio de 2023



GOVERNO DO DISTRITO FEDERAL
SECRETARIA DE ESTADO DE SEGURANÇA PÚBLICA
CÂMARA TÉCNICA DE MONITORAMENTO DE
HOMICÍDIOS E FEMINICÍDIOS - CTMHF

GOVERNADOR DO DISTRITO FEDERAL

Ibaneis Rocha

SECRETÁRIO DE SEGURANÇA PÚBLICA

Sandro Torres Avelar

SECRETÁRIO EXECUTIVO

Alexandre Rabelo Patury

SUBSECRETÁRIO DE PREVENÇÃO À CRIMINALIDADE (SUPREC)

José Sávio Farias Ferreira

SUBSECRETÁRIO DE INTELIGÊNCIA (SI)

George Estefani de Souza do Couto

SUBSECRETARIA DE ENSINO E GESTÃO DE PESSOAS (SUEGEP)

Marcos Leôncio Sousa Ribeiro

SUBSECRETÁRIO DE MODERNIZAÇÃO TECNOLÓGICA (SMT)

Fábio Martins da Silva

SUBSECRETÁRIO DE GESTÃO DA INFORMAÇÃO (SGI)

Célio Roberto Dias Dutra

SUBSECRETÁRIO DE INTEGRAÇÃO DE POLÍTICAS EM SEGURANÇA PÚBLICA (SUBISP)

Jasiel Tavares Fernandes

EQUIPE DE PESQUISA E ANÁLISE DE DADOS

COORDENADOR GERAL DA CÂMARA TÉCNICA (CTMHF)

Marcelo Zago Gomes Ferreira

PESQUISADORES:

Cícero Paz

Eduarda Moura Penha

Matheus Barcelos Martins da Silva

Paulo Henrique Marques Bernardes

ESTAGIÁRIOS:

Alice Rodrigues de Oliveira Silva

Aline Leal Costa

Ana Carolina Gomes Cândido Bento

Breno Araújo Tavares Lisboa e Silva

Carla Nonato Almeida

Luana Karen Azevedo Neres

Sabrina da Silva Sá

Shirley de Azevedo Ferreira

APRESENTAÇÃO

A Secretaria de Estado de Segurança Pública do Distrito Federal (SSP/DF), cumprindo diretrizes do Governo do Distrito Federal, criou, por meio da portaria nº 176/2018, a Câmara Técnica de Monitoramento de Homicídios e Feminicídios - CTMHF.

A CTMHF tem natureza propositiva e deliberativa em questões afetas a casos de homicídios e feminicídios, bem como elabora diagnósticos criminais e criminológicos sobre tais delitos.

Compete ainda à CTMHF assessorar o Secretário de Estado de Segurança Pública e promover interações com órgãos componentes do Sistema de Segurança Pública e outras Instituições, Órgãos e Agências (IOAs).

Destarte, dentre outras ações, a CTMHF propõe medidas de prevenção e repressão quanto aos crimes estudados, bem como subsidia informações gerenciais, aprimora o fluxo de trabalho do Sistema de Segurança Pública e articula cooperação interagências.

A Lei 13.104/2015 alterou o Código Penal para prever o feminicídio como circunstância qualificadora do crime de homicídio, bem como para incluí-la no rol dos crimes hediondos. Sobre a modalidade tentada de um crime, o Código Penal versa em seu artigo 14, inciso II, que quando iniciada a execução, o resultado pretendido pelo agente não se consuma por circunstâncias alheias à sua vontade.

A qualificadora do feminicídio considera o assassinato de mulher envolvendo violência doméstica e familiar, menosprezo ou discriminação à condição de gênero da vítima.

O presente relatório apresenta um conjunto de análises sobre as ocorrências policiais e processos judiciais de feminicídios tentados no Distrito Federal, entre o período do mês de março de 2015 (mês da promulgação da Lei Federal nº 13.104/2015) e o dia 31 de Maio de 2023, objetivando ilustrar perfis de autores e vítimas, coletar informações de testemunhas, órfãos, locais de crimes, dentre outros aspectos.

METODOLOGIA

As informações utilizadas no relatório foram obtidas a partir da pesquisa documental, de cunho criminológico, efetuada por meio da Câmara Técnica de Monitoramento de Homicídios e Feminicídios (CTMHF) da Secretaria de Segurança Pública do Distrito Federal, sendo os dados atualizados periodicamente ao final de cada mês.

As informações apresentadas foram extraídas de:

- I) boletins de ocorrência registrados pela Polícia Civil do Distrito Federal - PCDF, no momento da comunicação dos fatos, e consultas aos sistemas cartorários da PCDF;
- II) laudos periciais produzidos sobre autores, vítimas e local do crime;
- III) processos judiciais que tramitam no Tribunal de Justiça do DF;
- IV) informações de todo o material coletado em visitas às Varas do Tribunal do Júri e aos Juizados de Violência Doméstica e Familiar Contra Mulher, as quais foram utilizadas para preenchimento do formulário desenvolvido pela CTMHF.

Este material é resultado de uma pesquisa documental elaborada a partir do preenchimento do formulário estruturado desenvolvido pela Câmara Técnica de Monitoramento de Homicídios e Feminicídios (CTMHF), com 166 (cento e sessenta e seis) questões divididas em 8 (oito) blocos temáticos, sendo eles:

- I) Informações sobre o inquérito e processo judicial;
- II) Informações descritivas do crime;
- III) Informações sobre as vítimas;
- IV) Informações sobre os autores¹;
- V) Informações das testemunhas;
- VI) Informações sobre as perícias realizadas;
- VII) Informações sobre os filhos;
- VIII) Campo para anexar os arquivos.

Para operacionalização, foram realizadas visitas às Varas dos Tribunais do Júri e aos Juizados de Violência Doméstica e Familiar Contra Mulher e consultas ao PJE (Processo Judicial Eletrônico), para acesso aos processos completos, bem como consultas aos sistemas de informação da Polícia Civil do Distrito Federal, tais como:

- I) Sistema Millenium de ocorrências;
- II) Sistema de Procedimentos Policiais (PROCED);
- III) Sistema de Identificação Civil (SIIC);
- IV) sistema do Instituto Médico Legal (IML).

As informações coletadas foram organizadas em banco de dados através do Sistema de Análise Criminal desenvolvido pela Subsecretaria de Modernização e Tecnologia da SSP, na plataforma SQL Server. O processamento e análise das informações foram realizados por meio da ferramenta business intelligence QlikView.

1. Para fins deste estudo consideram-se "autores" aqueles identificados pela Polícia Civil do Distrito Federal.

REGISTRO DAS OCORRÊNCIAS DE FEMINICÍDIO TENTADO

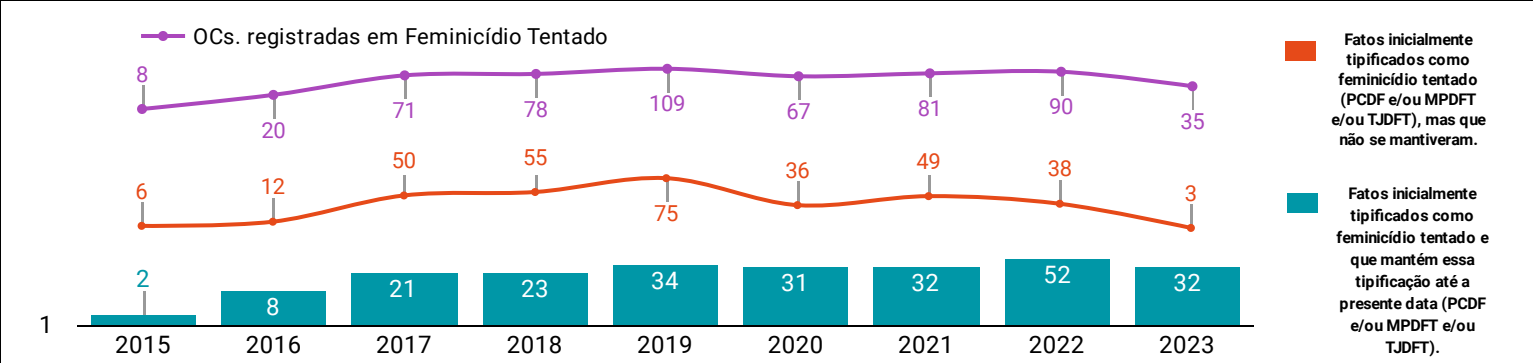
Após a promulgação da Lei. 13.104, de 9 de março de 2015, de inclusão da qualificadora do Feminicídio, a natureza foi inserida no Sistema Millenium de registros da PCDF no início de abril do mesmo ano. O presente relatório possui o cunho de informar os fatos que foram registrados como feminicídio tentado no Distrito Federal, a partir da inclusão em 2015 até o dia 31 de maio de 2023. A Câmara Técnica de Monitoramento de Homicídios e Feminicídios destaca que: 559 - casos foram registrados como feminicídio tentado. 235 - registros mantêm-se tipificados como feminicídio tentado. 324 - fatos foram tipificados com natureza diversa de feminicídio tentado.

TABELA 01. DETALHAMENTO DAS OCORRÊNCIAS DE FEMINICÍDIO E OUTRAS NATUREZAS DE 2015 A 2023:

NATUREZA		DETALHAMENTO	VALOR ABSOL.
ORGANIZAÇÃO NATUREZA	EVOLUÇÃO DA NATUREZA		Total
FEMINICIDIO TENTADO	Feminicídio tentado		235
	Total		235
OUTRAS NATUREZAS	Declínio de competência a requerimento do Ministério Público		64
	Desclassificado por decisão judicial		55
	Decisão de desclassificação do delito de feminicídio tentado por decisão do conselho de sentença		37
	Arquivamento por falta de justa causa a requerimento do Ministério Público		34
	Denúncia oferecida em delito diverso de doloso contra a vida		27
	Decisão judicial de impronúncia		17
	Oc. aditada para crime diverso de doloso contra a vida		15
	Autos redistribuídos para outra Unidade Federativa		14
	Indiciamento em crime diverso de doloso contra a vida		14
	Denúncia oferecida em homicídio tentado		13
	Oc. aditada para feminicídio consumado		10
	Desqualificação do feminicídio por decisão do conselho de sentença		8
	Falta de materialidade do fato / indícios de autoria por decisão do conselho de sentença		6
	Decisão judicial por absolvição sumária		6
	Denúncia oferecida em homicídio consumado		4
	Total		324
Total geral		559	

CTMHF / SSPDF - 2023

GRÁFICO 01.OCORRÊNCIAS REGISTRADAS COMO FEMINICÍDIO TENTADO E CONFIRMADOS DE 2015 A 2023 NO DF:



FEMINICÍDIOS TENTADOS

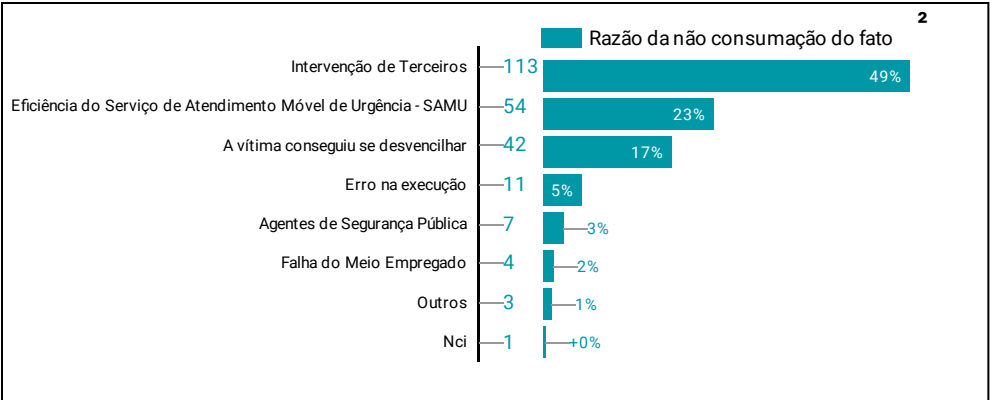
OCORRÊNCIAS
235

CTMHF / SSPDF - 2023

Última atualização em
31/05/2023

CTMHF / SSPDF - 2023

GRÁFICO 02. RAZÃO DA NÃO CONSUMAÇÃO DO FATO



CTMHF / SSPDF - 2023

A Lei 13.104, de 9 de março de 2015, previu o feminicídio como circunstância qualificadora do crime de homicídio. A partir da promulgação da citada lei, a CTMHF/SSP sistematizou diversas informações no presente relatório. Sobre a modalidade tentada de um crime, o Código Penal versa em seu artigo 14, inciso II, que quando iniciada a execução, o resultado pretendido pelo agente não se consuma por circunstâncias alheias à sua vontade. Para fins de interpretação sobre os gráficos apresentados, considera-se a primeira circunstância que interferiu iminentemente no resultado pretendido pelo autor do delito.

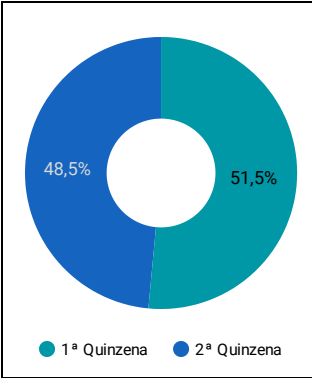
CTMHF / SSPDF - 2023

1. 14 (quatorze) ocorrências tiveram a competência judicial declinada para os estados de São Paulo, Maranhão e Goiás em razão de o crime ter sido praticado em municípios dos referidos estados, mas o registro pela PCDF deu-se em razão da investigação culminar na autuação dos suspeitos ou comunicações dos fatos nas Regiões Administrativas do Distrito Federal.

2. Nesta página a não consumação do fato se faz em número de casos.

ANÁLISE DOS FATOS DE FEMINICÍDIO TENTADO A PARTIR DA LEI (2015):

GRÁFICO 03.PERÍODO DO MÊS:



CTMHF / SSPDF - 2023
GRÁFICO 06.FAIXA HORÁRIA

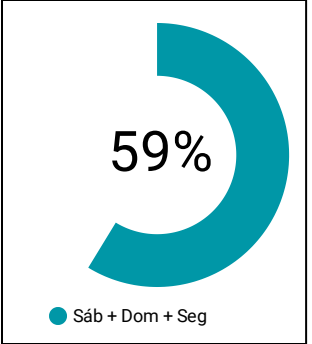


GRÁFICO 04.MÊS DO FATO

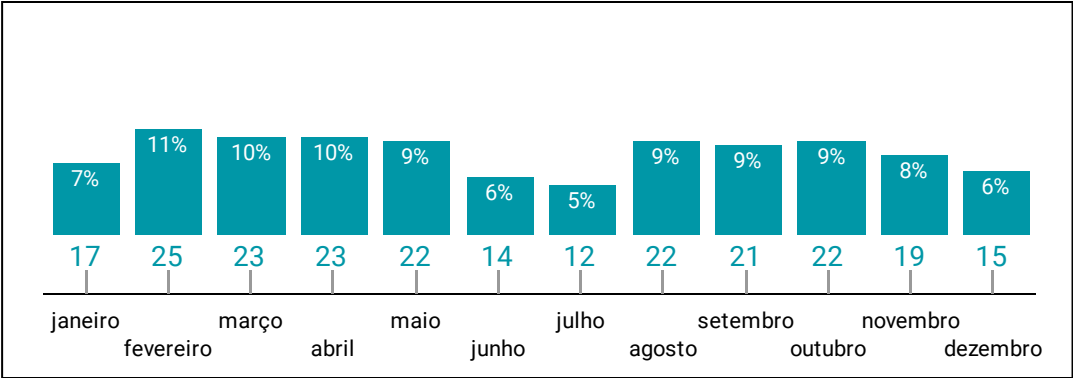
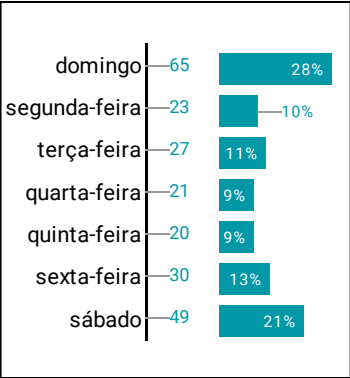


GRÁFICO 05.DIA DA SEMANA



CTMHF / SSPDF - 2023
GRÁFICO 07.FAIXA HORÁRIA EM DIAS DA SEMANA

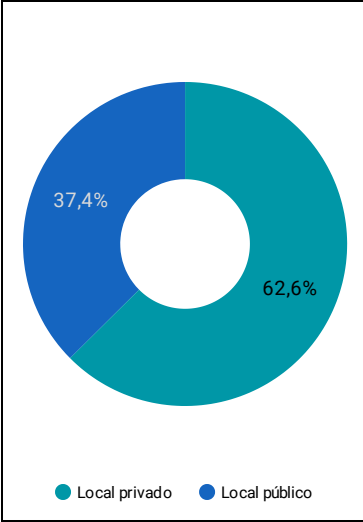
HORA	domingo	segunda-feira	terça-feira	quarta-feira	quinta-feira	sexta-feira	sábado	Total geral
18 h e 23h59	29	4	11	6	4	10	19	83
12h e 17h59	15	6	8	5	6	6	8	54
00h e 05h59	17	6	2	4	6	9	10	54
06h e 11h59	4	7	6	6	4	5	12	44
Total geral	65	23	27	21	20	30	49	235

CTMHF / SSPDF - 2023
GRÁFICO 08. QUANTIDADE DE CASOS POR MÊS/ANO

Mês	2015	2016	2017	2018	2019	2020	2021	2022	2023	Total geral
janeiro	-	-	1	2	4	1	3	2	4	17
fevereiro	-	2	2	3	3	2	4	3	6	25
março	-	3	-	1	2	1	2	1	13	23
abril	-	1	3	2	4	3	4	4	2	23
maio	1	-	1	2	2	3	3	3	7	22
junho	-	-	4	2	3	3	1	1	-	14
julho	-	1	-	3	2	1	3	2	-	12
agosto	-	-	4	3	2	2	2	9	-	22
setembro	-	-	1	1	5	3	2	9	-	21
outubro	-	-	1	3	2	6	2	8	-	22
novembro	1	-	2	-	5	4	2	5	-	19
dezembro	-	1	2	1	-	2	4	5	-	15
Total geral	2	8	21	23	34	31	32	52	32	235

CTMHF / SSPDF - 2023

GRÁFICO 09. LOCAL DO CRIME



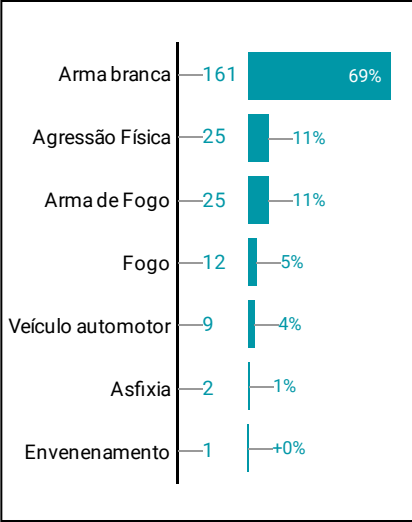
CTMHF / SSPDF - 2023

GRÁFICO 10. LOCAL ESPECÍFICO DO CRIME



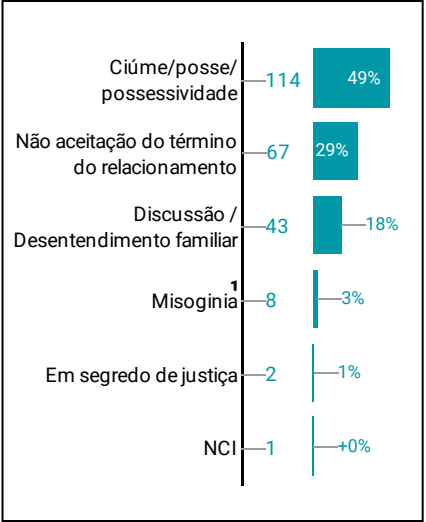
CTMHF / SSPDF - 2023

GRÁFICO 11. MEIO EMPREGADO



CTMHF / SSPDF - 2023

GRÁFICO 12. MOTIVAÇÃO DO CRIME



CTMHF / SSPDF - 2023

1. Para fins deste estudo, considera-se "misoginia" aqueles fatos tipificados pela Justiça Criminal como incurso no art. 121, inciso VI, §2º-A, inciso II, do CP - menosprezo ou discriminação à condição de mulher.

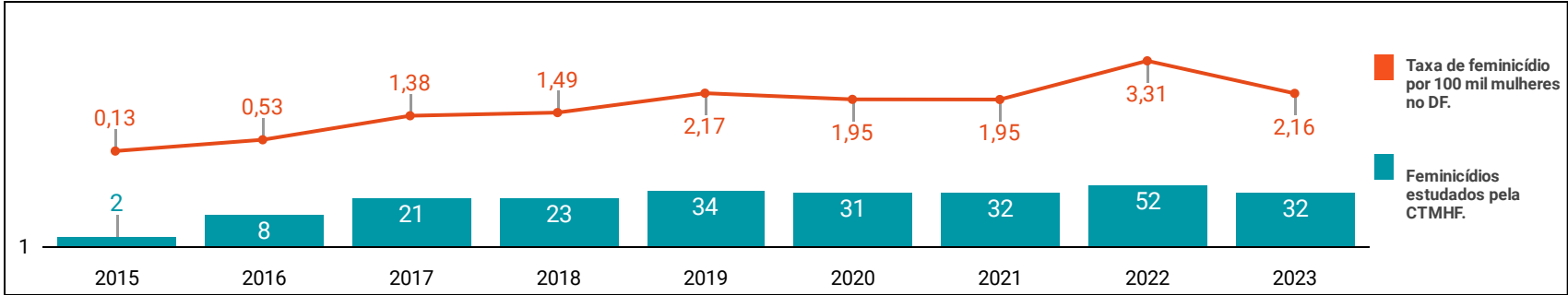
CASOS POR REGIÃO ADMINISTRATIVA

TABELA 02. TOTAL DE FEMINICÍDIO TENTADO POR RA - 2015 A 2023:

ANO / VÍTIMAS DE FEMINICÍDIO TENTADO POR RA										
REGIÃO ADMINISTRATIVA	2015	2016	2017	2018	2020	2021	2023	2019	2022	Total geral
Ceilândia	1	-	5	4	2	5	7	4	8	36
Samambaia	-	2	-	2	2	3	3	3	6	21
Taguatinga	-	1	2	4	4	-	1	2	5	19
Planaltina	-	-	1	3	-	3	-	4	4	15
Recanto das Emas	-	1	2	4	3	-	-	2	2	14
Itapoã	1	-	1	-	2	1	4	1	3	13
Santa Maria	-	1	1	1	5	-	1	1	2	12
SCIA e Estrutural	-	-	-	1	2	3	1	3	2	12
São Sebastião	-	3	1	1	2	1	2	1	-	11
Plano Piloto	-	-	-	-	2	2	1	3	3	11
Paranoá	-	-	1	1	1	2	-	1	3	9
Gama	-	-	3	-	1	1	2	1	1	9
Brazlândia	-	-	-	-	-	2	2	2	3	9
Guará	-	-	2	-	2	-	-	1	1	6
Sobradinho I	-	-	-	-	1	-	-	1	4	6
Riacho Fundo II	-	-	1	1	-	2	1	-	-	5
Vicente Pires	-	-	-	1	1	-	1	-	1	4
Lago Norte	-	-	-	-	1	-	-	3	-	4
Riacho Fundo I	-	-	-	-	-	1	1	-	1	3
Park Way	-	-	1	-	-	-	-	-	1	2
Cruzeiro	-	-	-	-	-	2	-	-	-	2
Fercal	-	-	-	-	-	1	-	-	1	2
Sobradinho II	-	-	-	-	-	1	-	-	1	2
Núcleo Bandeirante	-	-	-	-	-	1	1	-	-	2
Águas Claras	-	-	-	-	-	-	-	1	-	1
Jardim botânico	-	-	-	-	-	1	-	-	-	1
Sudoeste/Octogonal	-	-	-	-	-	-	1	-	-	1
Estrutural	-	-	-	-	-	-	1	-	-	1
Amiqueiras	-	-	-	-	-	-	1	-	-	1
Varjão	-	-	-	-	-	-	1	-	-	1
Total geral	2	8	21	23	31	32	32	34	52	235

CTMHF / SSPDF - 2023

GRÁFICO 13. MÉDIA DE FEMINICÍDIO TENTADO POR MULHERES NO DF



CTMHF / SSPDF - 2023

1. Informações da população do DF por RA: <https://brasiliametropolitana.ipe.df.gov.br/#/distrito-federal/pessoas>
2. As regiões administrativas do Distrito Federal que não se apresentam nesta tabela não constataam nenhum caso registrado de feminicídio em sua modalidade tentada.

FEMINICÍDIOS TENTADOS TAXA POR 100 MIL MULHERES

TABELA 03. TAXA DE FEMINICÍDIOS TENTADOS NO DISTRITO FEDERAL POR RA E POR 100 MIL MULHERES:

ANO / TAXA_100MIL MULHERES										
RA	2015	2016	2017	2018	2019	2020	2021	2022	2023	Total geral
SCIA e Estrutural	0	0	0	5,67	16,78	11,03	14,96	10,8	5,4	64,63
Fercal	0	0	0	0	0	0	23,88	21,51	0	45,38
Varjão	0	0	0	0	0	0	0	0	43,77	43,77
Itapoã	3,37	0	3,27	0	3,13	6,14	2,86	9,11	12,15	40,04
Brazlândia	0	0	0	0	6,19	0	6,15	10,41	6,94	29,69
Paranoá	0	0	2,7	2,66	2,63	2,6	8,29	8,28	0	27,15
Lago Norte	0	0	0	0	15,62	5,19	0	0	0	20,81
Recanto das Emas	0	1,49	2,96	5,9	2,94	4,38	0	2,66	0	20,33
São Sebastião	0	6,03	1,95	1,89	1,77	3,38	2	0	3,29	20,31
Santa Maria	0	1,51	1,5	1,5	1,49	7,42	0	2,94	1,47	17,82
Ceilândia	0,45	0	2,22	1,76	1,74	0,87	2,01	4,34	3,8	17,18
Park Way	0	0	8,66	0	0	0	0	8,4	0	17,06
Taguatinga	0	0,91	1,81	3,6	1,79	3,56	0	4,4	0,88	16,96
Samambaia	0	1,72	0	1,65	2,42	1,58	2,27	4,69	2,34	16,68
Planaltina	0	0	1,03	3,06	4,03	0	3,08	4,15	1,04	16,39
Núcleo Bandeirante	0	0	0	0	0	0	7,93	0	7,76	15,7
Sobradinho I	0	0	0	0	2,65	2,65	0	10,28	0	15,58
Riacho Fundo II	0	0	2,4	2,29	0	0	7,45	0	2,45	14,59
Riacho Fundo I	0	0	0	0	0	0	4,48	4,28	4,28	13,04
Cruzeiro	0	0	0	0	0	0	12,39	0	0	12,39
Gama	0	0	4,06	0	1,35	-	1,42	1,39	2,79	11
Vicente Pires	0	0	0	2,76	0	2,69	0	2,52	2,52	10,49
Plano Piloto	0	0	0	0	2,46	1,63	1,79	2,5	0,83	9,21
Guará	0	0	2,84	0	1,35	2,65	0	1,31	0	8,15
Jardim botânico	0	0	0	0	0	0	7,19	0	0	7,19
Sobradinho II	0	0	0	0	0	0	1,9	2,45	0	4,35
Sudoeste/Octogonal	0	0	0	0	0	0	0	0	3,41	3,41
Águas Claras	0	0	0	0	1,15	0	0	0	0	1,15
Amiqueira	-	-	-	-	-	-	-	0	0	0
Candangolândia	0	0	0	0	0	0	0	0	0	0
Lago Sul	0	0	0	0	0	0	0	0	0	0
Pôr do Sol / Sol Nascente	-	-	-	-	-	-	-	0	0	0
SIA	0	0	0	0	0	0	0	0	0	0
Total geral	3,82	11,66	35,41	32,72	69,5	55,77	110,06	116,42	105,12	540,47

CTMHF / SSPDF - 2023

1. Com o escopo de auferir o cálculo da população por Região Administrativa - RA, foi utilizada a taxa média de crescimento TMGCA.

2. Informações da população do DF por RA: <https://brasiliametropolitana.ipe.df.gov.br/#/distrito-federal/pessoas>

3. Para análise da taxa do Distrito Federal, foram considerados os dados populacionais da projeção anual do IBGE.

4. Consigne-se que a população de mulheres por RA, nos anos de 2021, 2022 e 2023 ainda não foram divulgadas, razão ensejadora da utilização da população de 2020, para fins da referida amostragem.

5. Ressalta-se ainda que a população total por RA dos anos de 2022 e 2023 ainda não foi divulgada, circunstância que levou o uso dos dados da população de 2021.

6. Por fim, as taxas apresentadas levam em consideração a população do ano do fato, diferentemente do painel "<https://feminicidio.ssp.df.gov.br/extensions/feminicidio/feminicidio.html#1>", que leva em consideração a taxa da população atual.

FEMINICÍDIOS TENTADOS TAXA 100 MIL HABITANTES

TABELA 04. TAXA DE FEMINICÍDIOS TENTADOS NO DISTRITO FEDERAL POR REGIÃO ADMINISTRATIVA E POR 100 MIL HABITANTES:

ANO / TAXA_100MIL HABITANTES										
RA	2015	2016	2017	2018	2019	2020	2021	2022	2023	Total geral
SCIA e Estrutural	0	0	0	2,82	8,3	5,44	8,02	5,33	2,66	32,57
Varjão	0	0	0	0	0	0	0	0	22,34	22,34
Fercal	0	0	0	0	0	0	10,05	10,65	0	20,7
Itapoã	1,46	0	1,27	0	1,58	3,09	1,51	4,59	6,12	19,61
Brazlândia	0	0	0	0	3,42	0	2,86	5,37	3,58	15,22
Paranoá	0	0	2,01	1,53	1,43	1,34	2,51	4,29	0	13,1
Lago Norte	0	0	0	0	8,56	2,69	0	0	0	11,25
Recanto das Emas	0	0,67	1,32	3,08	1,52	2,27	0	1,5	0	10,35
São Sebastião	0	2,98	0,99	0,87	0,86	1,72	0,86	0	1,68	9,96
Ceilândia	0,25	0	1,13	1,16	1,15	0,57	1,4	2,28	2	9,93
Park Way	0	0	5,02	0	0	0	0	4,33	0	9,35
Santa Maria	0	0,79	0,78	0,78	0,77	3,87	0	1,53	0,76	9,28
Taguatinga	0	0,45	0,88	1,94	0,97	1,92	0	2,38	0,48	9,01
Samambaia	0	0,74	0	0,86	1,26	0,82	1,19	2,42	1,21	8,5
Planaltina	0	0	0,52	1,69	2,14	0	1,46	2,14	0,54	8,49
Sobradinho I	0	0	0	0	1,53	1,41	0	5,45	0	8,38
Núcleo Bandeirante	0	0	0	0	0	0	4,13	0	4,15	8,28
Riacho Fundo I	0	0	0	0	0	0	2,22	2,25	2,25	6,72
Cruzeiro	0	0	0	0	0	0	6,51	0	0	6,51
Riacho Fundo II	0	0	1,47	1,17	0	0	2,04	0	1,37	6,06
Gama	0	0	2,01	0	0,72	-	0,67	0,73	1,46	5,59
Vicente Pires	0	0	0	1,5	0	1,36	0	1,27	1,27	5,41
Plano Piloto	0	0	0	0	1,33	0,87	0,85	1,33	0,44	4,83
Guará	0	0	1,36	0	0,73	1,42	0	0,7	0	4,22
Sobradinho II	0	0	0	0	0	0	1,34	1,27	0	2,6
Sudoeste/Octogonal	0	0	0	0	0	0	0	0	1,81	1,81
Jardim botânico	0	0	0	0	0	0	1,16	0	0	1,16
Águas Claras	0	0	0	0	0,84	0	0	0	0	0,84
Amiqueira	0	0	0	0	0	0	0	0	0	0
Candangolândia	0	0	0	0	0	0	0	0	0	0
Lago Sul	0	0	0	0	0	0	0	0	0	0
Pôr do Sol / Sol Nascente	0	0	0	0	0	0	0	0	0	0
SIA	0	0	0	0	0	0	0	0	0	0
Total geral	1,7	5,63	18,75	17,39	37,1	28,78	48,77	59,82	54,12	272,07

CTMHF / SSPDF - 2023

1. Com o escopo de auferir o cálculo da população por Região Administrativa - RA, foi utilizada a taxa média de crescimento TMGCA.

2. Informações da população do DF por RA: <https://brasiliametropolitana.ipe.df.gov.br/#/distrito-federal/pessoas>.

3. Para análise da taxa do Distrito Federal, foram considerados os dados populacionais da projeção anual do IBGE.

4. Consigne-se que a população de mulheres por RA, nos anos de 2021, 2022 e 2023 ainda não foram divulgadas, razão ensejadora da utilização da população de 2020, para fins da referida amostragem.

5. Ressalta-se ainda que a população total por RA dos anos de 2022 e 2023 ainda não foi divulgada, circunstância que levou o uso dos dados da população de 2021.

6. Por fim, as taxas apresentadas levam em consideração a população do ano do fato, diferentemente do painel " <https://feminicidio.ssp.df.gov.br/extensions/feminicidio/feminicidio.html#1>", que leva em consideração a taxa da população atual.

COMPARATIVO VÍTIMAS E AUTORES

PERFIL DAS VÍTIMAS



240

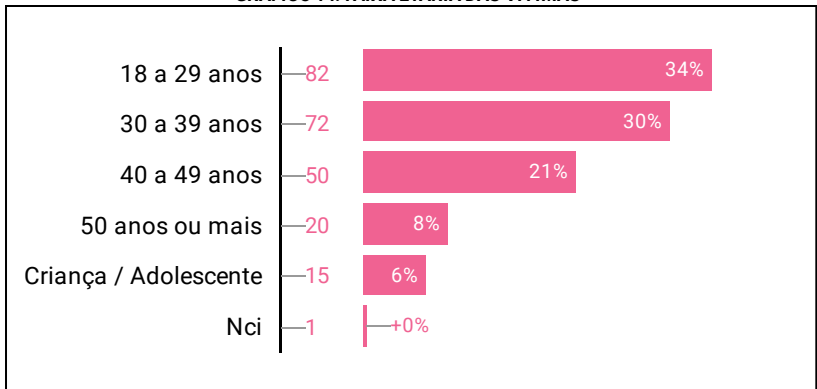
Vítimas

1
caso sigiloso
acerca da
qualificação
da vítima.

2
Casos em que há vítima
transgênero

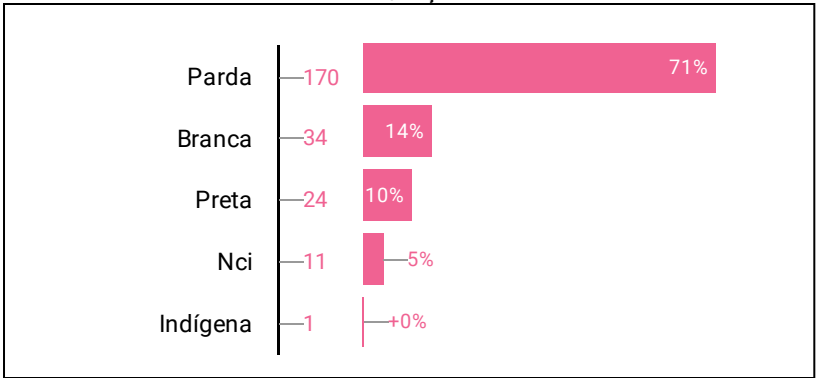
Média de idade
32 anos

GRÁFICO 14. FAIXA ETÁRIA DAS VÍTIMAS



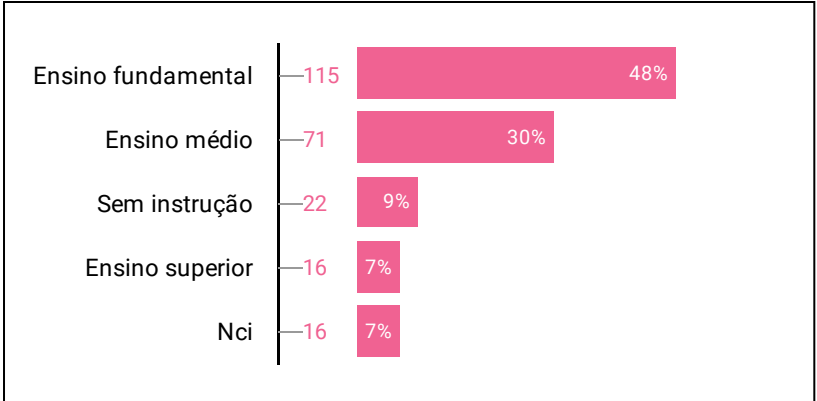
CTMHF / SSPDF - 2023

GRÁFICO 16. COR / RAÇA DAS VÍTIMAS



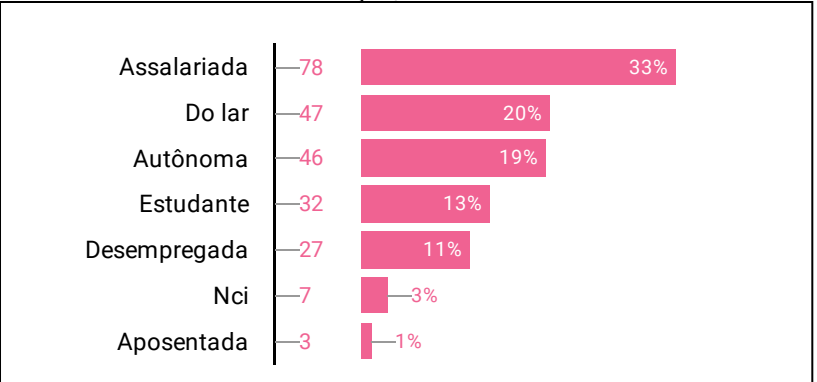
CTMHF / SSPDF - 2023

GRÁFICO 18. ESCOLARIDADE DAS VÍTIMAS



CTMHF / SSPDF - 2023

GRÁFICO 20. OCUPAÇÃO / PROFISSÃO DAS VÍTIMAS



CTMHF / SSPDF - 2023

PERFIL DOS AUTORES

Masculino 242

Feminino 3

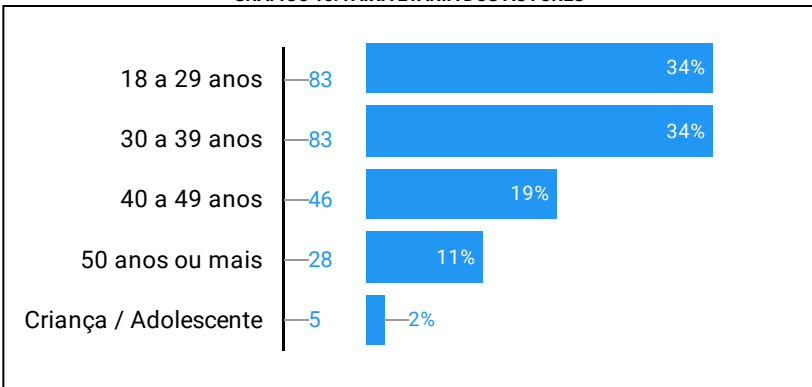
245

Autores

Média de idade
34 anos

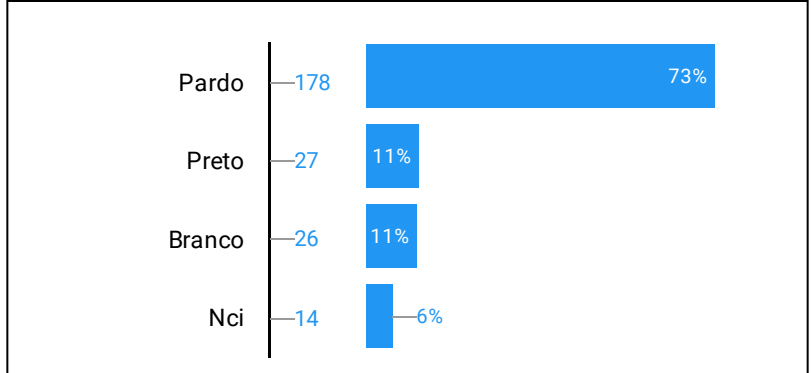


GRÁFICO 15. FAIXA ETÁRIA DOS AUTORES



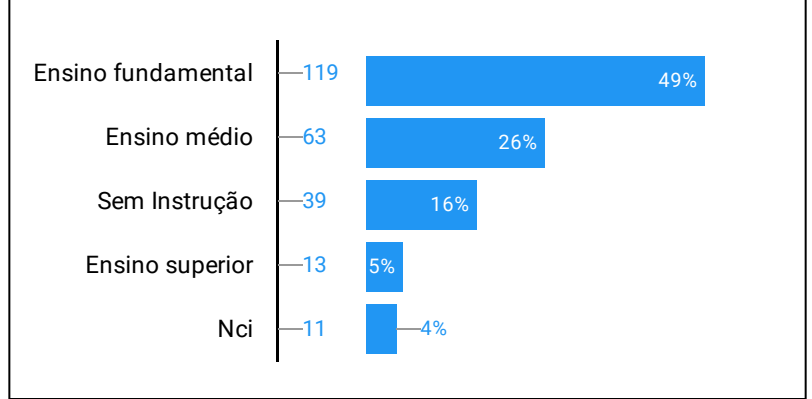
CTMHF / SSPDF - 2023

GRÁFICO 17. COR / RAÇA DOS AUTORES



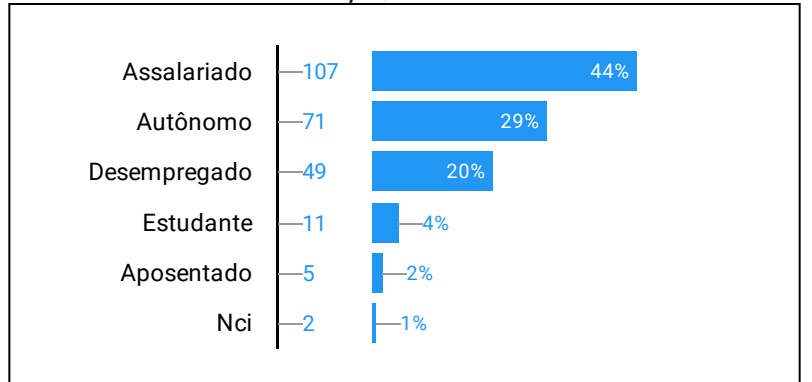
CTMHF / SSPDF - 2023

GRÁFICO 19. ESCOLARIDADE DOS AUTORES



CTMHF / SSPDF - 2023

GRÁFICO 21. OCUPAÇÃO / PROFISSÃO DOS AUTORES



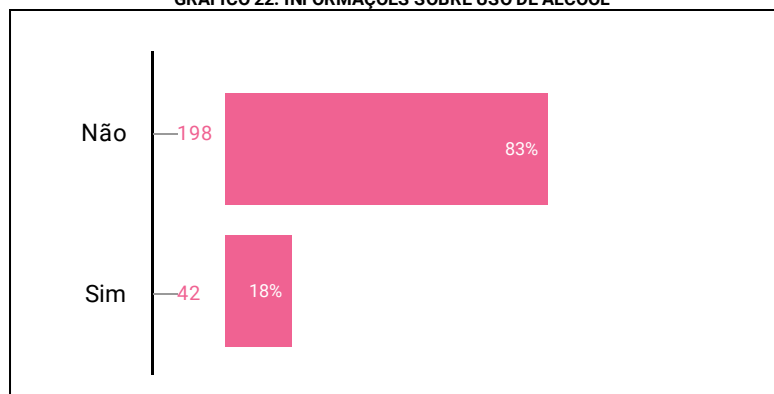
CTMHF / SSPDF - 2023

COMPARATIVO ANTECEDENTES / ÁLCOOL E DROGAS

PERFIL DAS VÍTIMAS

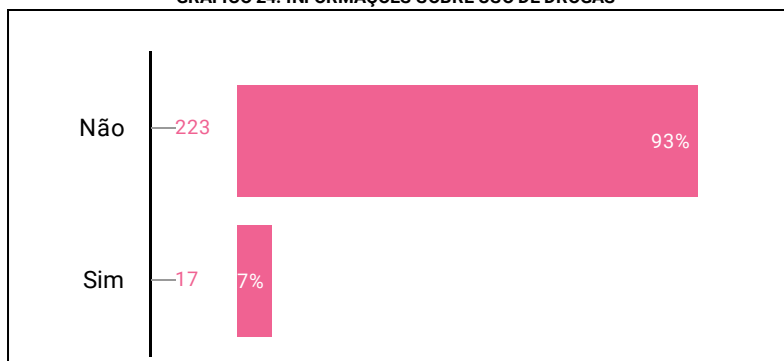


GRÁFICO 22. INFORMAÇÕES SOBRE USO DE ÁLCOOL



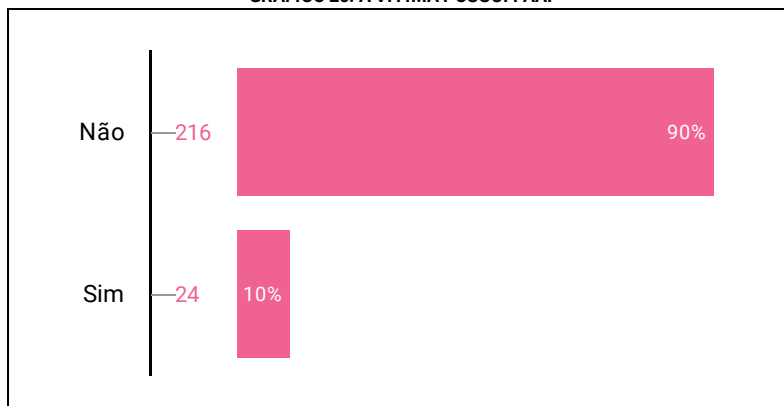
CTMHF / SSPDF - 2023

GRÁFICO 24. INFORMAÇÕES SOBRE USO DE DROGAS



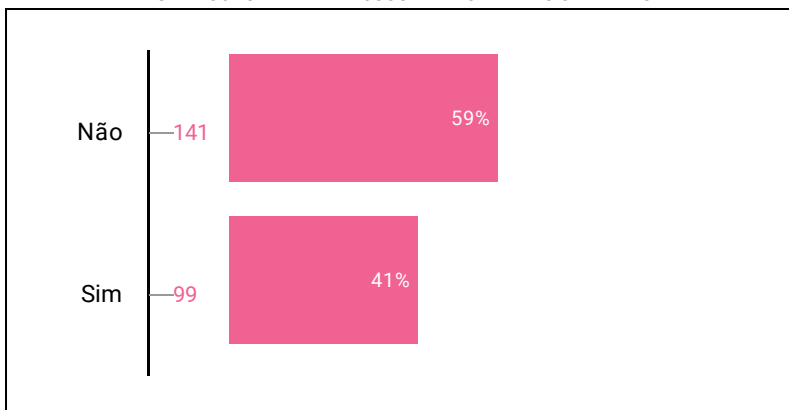
CTMHF / SSPDF - 2023

GRÁFICO 26. A VÍTIMA POSSUI PAAI



CTMHF / SSPDF - 2023

GRÁFICO 28. A VÍTIMA POSSUI ANTECEDENTES CRIMINAIS



CTMHF / SSPDF - 2023

PERFIL DOS AUTORES


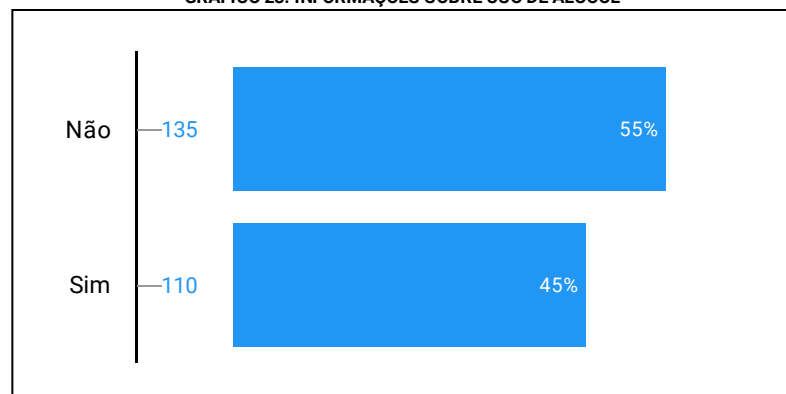
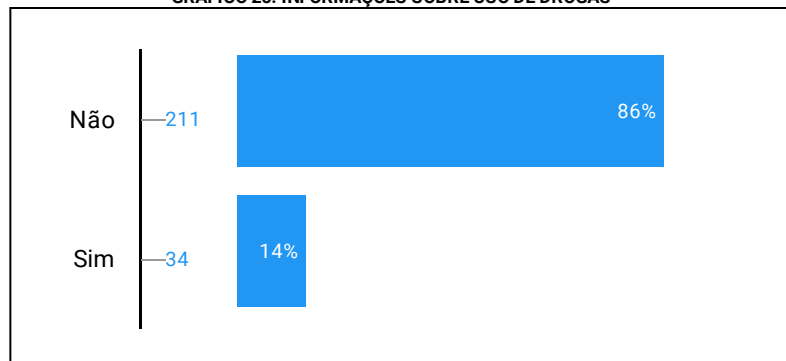


GRÁFICO 23. INFORMAÇÕES SOBRE USO DE ÁLCOOL



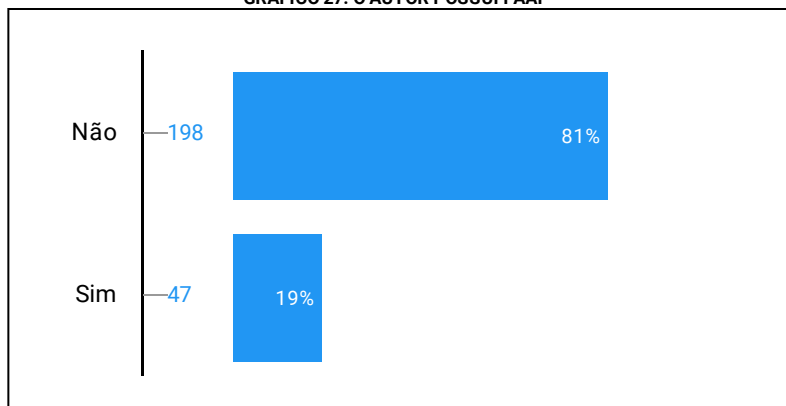
CTMHF / SSPDF - 2023

GRÁFICO 25. INFORMAÇÕES SOBRE USO DE DROGAS



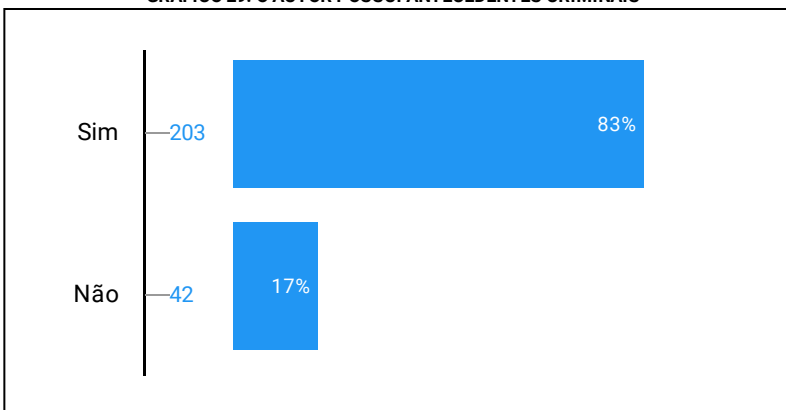
CTMHF / SSPDF - 2023

GRÁFICO 27. O AUTOR POSSUI PAAI



CTMHF / SSPDF - 2023

GRÁFICO 29. O AUTOR POSSUI ANTECEDENTES CRIMINAIS



CTMHF / SSPDF - 2023

ANTECEDENTES CRIMINAIS E MEDIDAS PROTETIVAS:

Quantidade de mulheres vítimas de feminicídio tentado.

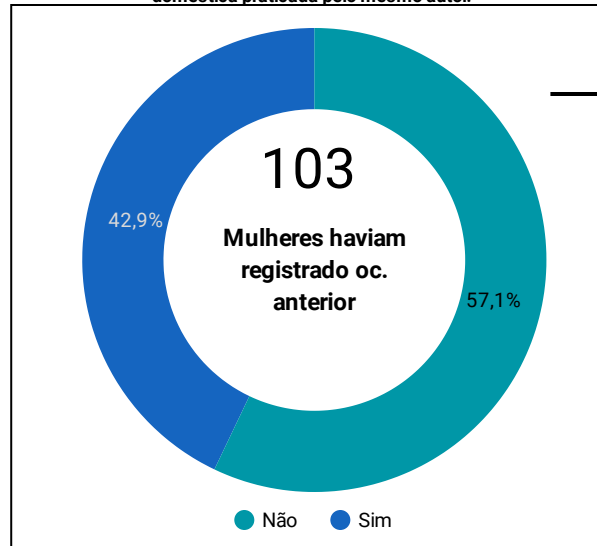
VÍTIMAS



240

CTMHF / SSPDF - 2023

GRÁFICO 30. Percentual de registros de ocorrências de violência doméstica praticada pelo mesmo autor.



CTMHF / SSPDF - 2023

Nº de ocorrências

208

TABELA 05. Nº de mulheres que registraram OC.

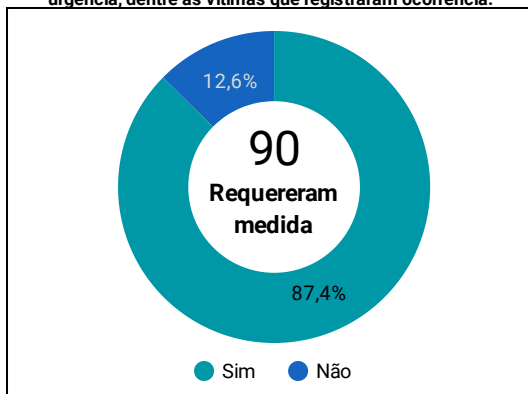
1 ocorrência	54 Mulheres
2 ocorrências	26 Mulheres
3 ocorrências	11 Mulheres
4 ocorrências	5 Mulheres
5 ocorrências	4 Mulheres
6 ocorrências	1 Mulher
10 ocorrências	1 Mulher
13 ocorrências	1 Mulher

Média de ocorrências registradas por cada vítima

2

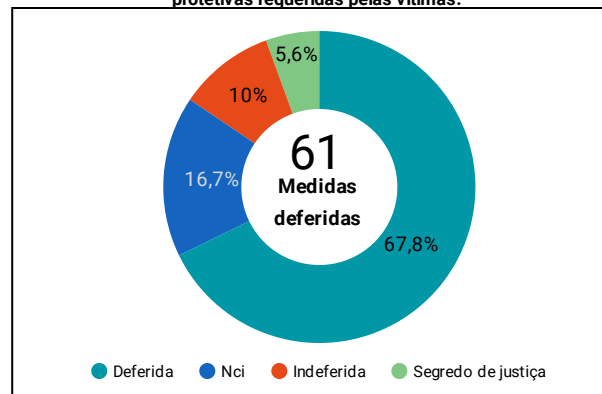
CTMHF / SSPDF - 2023

GRÁFICO 31. Requerimento de medidas protetivas de urgência, dentre as vítimas que registraram ocorrência.



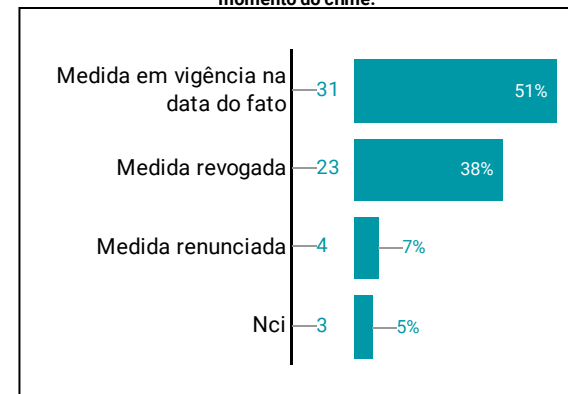
CTMHF / SSPDF - 2023

GRÁFICO 32. Decisão judicial sobre as medidas protetivas requeridas pelas vítimas.



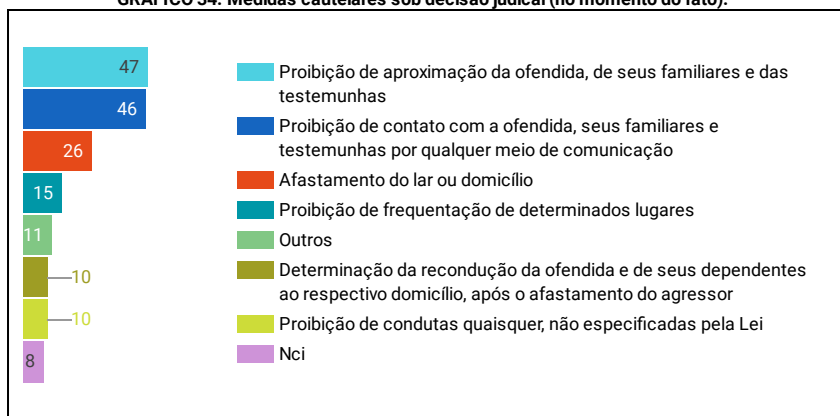
CTMHF / SSPDF - 2023

GRÁFICO 33. Situação da medida protetiva no momento do crime.



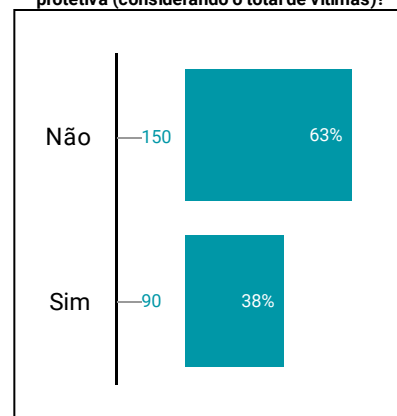
CTMHF / SSPDF - 2023

GRÁFICO 34. Medidas cautelares sob decisão judicial (no momento do fato).



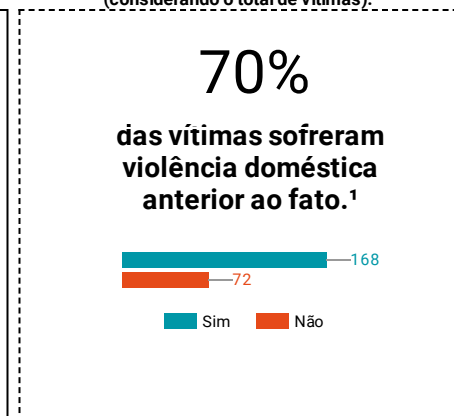
CTMHF / SSPDF - 2023

GRÁFICO 35. As vítimas requereram medida protetiva (considerando o total de vítimas)?



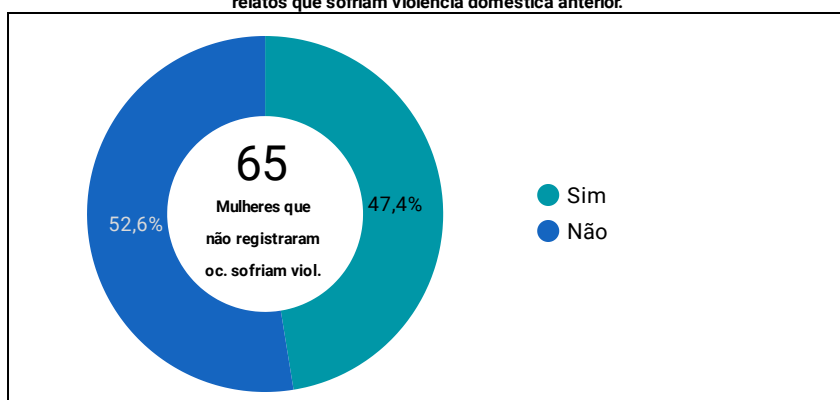
CTMHF / SSPDF - 2023

GRÁFICO 36. Histórico de violência anterior (considerando o total de vítimas).



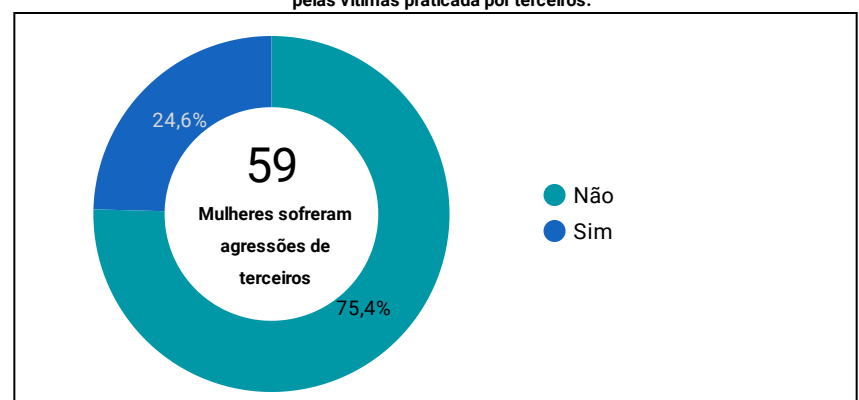
CTMHF / SSPDF - 2023

GRÁFICO 37. Número de vítimas que não registraram ocorrência, mas há relatos que sofriam violência doméstica anterior.



CTMHF / SSPDF - 2023

GRÁFICO 38. Registros de violência doméstica anterior sofridas pelas vítimas praticada por terceiros.



CTMHF / SSPDF - 2023

1. Conta-se os fatos denunciados pelas vítimas à PCDF e aqueles que não foram registrados, mas posteriormente relatados.

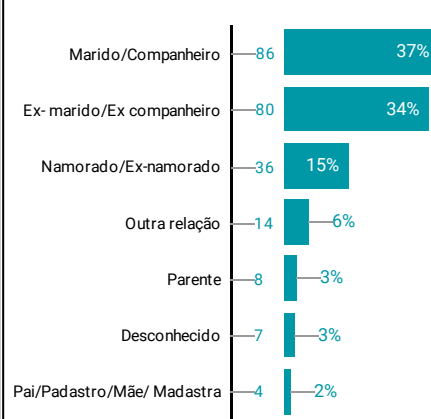
INFORMAÇÕES DAS VÍTIMAS E AUTORES:

GRÁFICO 39. TIPO DE RELAÇÃO ENTRE AS PARTES:



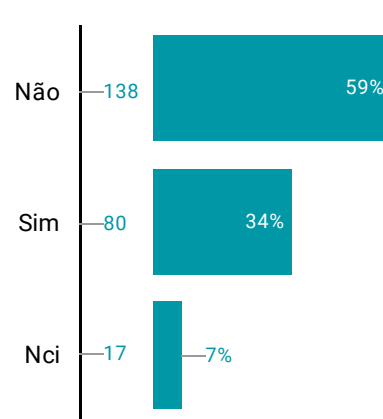
CTMHF / SSPDF - 2023

GRÁFICO 40. QUALIFICAÇÃO DA RELAÇÃO:



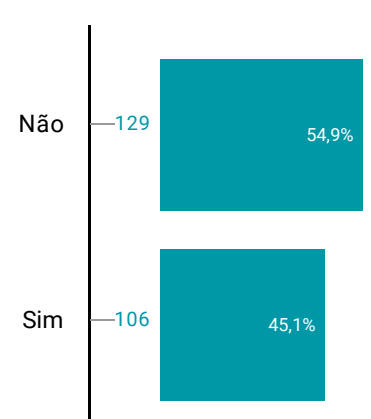
CTMHF / SSPDF - 2023

GRÁFICO 41. ESTAVA EM PROCESSO DE SEPARAÇÃO:



CTMHF / SSPDF - 2023

GRÁFICO 42. AS PARTES COABITAVAM:



CTMHF / SSPDF - 2023

OCORRÊNCIAS



Nota:

10 Fatos iniciaram como feminicídio tentado e evoluíram para feminicídio consumado.

VÍTIMAS



Nota:

113 casos não se consumaram por intervenção de terceiros no momento do delito¹;
85 mulheres foram vítimas do delito perseguição.²

AUTORES



Nota:

- 221 Autores estão envolvidos em 1 (um) caso de feminicídio tentado;
- 7 Casos houve 2 (duas) vítimas cada;
- 4 Casos cada, contaram com 2 (dois) autores;
- 3 Casos cada, contaram com 3 (três) autores.

GRÁFICO 43. Feminicídio tentado

INQUÉRITOS / PROCESSOS

235

INDICIAMENTO

222

DENÚNCIAS OFERTADAS

187

PRONÚNCIAS

135

PROCESSOS COM SENTENÇA

96

PROCESSOS COM TRÂNSITO EM JULGADO

86

Processos sem indiciamento:

Total ▾

Aguardando indiciamento	11
Extinção da punibilidade por morte do agente	2

Processos sem denúncia:

Total ▾

Aguardando oferecimento da denúncia	34
Extinção da punibilidade por morte do agente	1

Processos sem pronúncia:

Total ▾

Aguardando decisão do juízo da acusação	48
Medida de segurança	4

Processos sem sentença:

Total ▾

Aguardando decisão do conselho de sentença	29
Absolvição por decisão do conselho de sentença	8
Extinta a punibilidade por morte do agente	2

Processos sem trânsito em julgado:

Total ▾

Aguardando decisão do recurso de apelação	9
Aguardando o trânsito em julgado	1

GRÁFICO 44. Situação do autor no processo

Situação dos Autores	Valor Absoluto ▾	Valor percentual
Preso	84	36%
Cumprindo Pena	77	33%
Em liberdade	69	29%
Autor falecido	5	2%

1. Nesta página a não consumação do fato se faz em número de casos.

2. Perseguição se configura como delito previsto no tipo penal do Art. 147-A e B do Código Penal.

Vítimas de Femicídio Tentado de 2015 a 2023

* março de 2015 a maio de 2023

240 Vítimas

64% das vítimas possuem de 18 a 39 anos

71% das vítimas são pardas

Vítima mais nova 10 anos

Média de idade 32 anos

Vítima mais idosa 71anos

A vítima possuía filhos?

Sim	183	76%
Não	56	23%
NCI	1	+0%

2 Casos em que há vítima transgênero

Sem Instrução	Fundamental	Médio	Superior
9%	48%	30%	7%

Razão da não consumação do fato

Intervenção de Terceiros	113	49%
Eficiência do Serviço de Atendimento Móvel de Urgência - SAMU	54	23%
A vítima conseguiu se desvencilhar	42	17%
Erro na execução	11	5%
Agentes de Segurança Pública	7	3%
Falha do Meio Empregado	4	2%
Outros	3	1%
Nci	1	+0%

Ocorrências de feminicídio tentado taxa por ano de 2015 a 2023:

Ano	Taxa de feminicídio por 100 mil mulheres no DF
2015	0,13
2016	0,53
2017	1,38
2018	1,49
2019	2,17
2020	1,95
2021	1,95
2022	3,31
2023	2,16

Autor mais novo 16 anos

Média de idade 33 anos

Autor mais idoso 74 anos

245 autores

Masculino 242

Feminino 3

68% dos autores possuem de 18 a 39 anos

73% dos autores são pardos

49% dos autores possuem Ensino Fundamental

69% dos autores estão presos/internado

48% dos autores presos estão com a Sentença em trânsito julgada

94% dos autores possuíam relação íntima de afeto com as vítimas

63% dos crimes ocorreram no Interior de residências

48% dos crimes não se consumaram por intervenção de terceiros

Motivação do crime:

48,5%

28,5%

18,3%

3,4%

1,3%

Ciúme/posse/possessividade

Não aceitação do término do relacionamento

Discussão / Desentendimento familiar

Misoginia

outros

Foram motivados por ciúmes / posse e não aceitação do término

77%

43% das vítimas haviam registrado ocorrências anteriores de violências praticadas pelo mesmo autor

47% dos casos sem registro, constam informações por testemunhas de agressões sofridas anteriormente e não registradas

70% das vítimas sofreram violência doméstica anterior ao fato

1. Dados relativos aos Femicídios tentados e registrados de março de 2015 a maio de 2023.

2. Dados atualizados em junho de 2023.

3. Nesta página a não consumação do fato se conta pelo número de casos.

Fonte: Secretaria de Estado de Segurança Pública do DF