



**GOVERNO DO DISTRITO FEDERAL
SECRETARIA DE ESTADO DE SEGURANÇA PÚBLICA
CÂMARA TÉCNICA DE MONITORAMENTO DE
HOMICÍDIOS E FEMINICÍDIOS - CTMHF**

RELATÓRIO DE MONITORAMENTO DOS FEMINICÍDIOS NO DISTRITO FEDERAL

**CÂMARA TÉCNICA DE MONITORAMENTO DE HOMICÍDIOS E FEMINICÍDIOS
INFORMAÇÕES DO ACUMULADO: Março de 2015 a Setembro de 2022**

APRESENTAÇÃO:

Este relatório apresenta um conjunto de análises sobre as ocorrências policiais e processos judiciais de feminicídio consumado no Distrito Federal, entre o mês de março de 2015 (mês da promulgação da Lei Federal nº 13.104/2015) e o dia 30 de Setembro de 2022.

As informações utilizadas foram obtidas a partir da pesquisa documental, de cunho criminológico, efetuada por meio da Câmara Técnica de Monitoramento de Homicídios e Feminicídios (CTMHF) da Secretaria de Segurança Pública do Distrito Federal, sendo os dados atualizados periodicamente ao final de cada mês.

As informações apresentadas foram extraídas: I) dos boletins de ocorrência registrados pela Polícia Civil do Distrito Federal - PCDF, no momento da comunicação dos fatos, e consultas aos sistemas cartorários da PCDF, II) dos laudos periciais produzidos sobre autores, vítimas e local do crime e III) dos processos judiciais que tramitam no Tribunal de Justiça do DF. Também foram extraídas informações de todo o material coletado em visitas às Varas do Tribunal do Júri e aos Juizados de Violência Doméstica e Familiar Contra Mulher, as quais foram utilizadas para preenchimento do formulário desenvolvido pela CTMHF.

O objetivo deste estudo é sistematizar as informações obtidas com a finalidade de produzir análise criminal e criminológica dos feminicídios consumados desde a promulgação da lei, acima citada, determinar perfis de autores e vítimas, coletar informações de testemunhas, órfãos, locais de crimes, dentre outros aspectos.

METODOLOGIA:

Este material é resultado de uma pesquisa documental elaborada a partir do preenchimento do formulário estruturado desenvolvido pela Câmara Técnica de Monitoramento de Homicídios e Feminicídios (CTMHF), com 166 (cento e sessenta e seis) questões divididas em 8 (oito) blocos temáticos, sendo eles: I) Informações sobre o inquérito e processo judicial, II) Informações descritivas do crime, III) Informações sobre as vítimas, IV) Informações sobre os autores¹, V) Informações das testemunhas, VI) Informações sobre as perícias realizadas, VII) Informações sobre os filhos e VIII) Campo para anexar os arquivos.

Para operacionalização, foram realizadas visitas às Varas dos Tribunais do Júri e aos Juizados de Violência Doméstica e Familiar Contra Mulher e consultas ao PJE (Processo Judicial Eletrônico), para acesso aos processos completos, bem como consultas aos sistemas de informação da Polícia Civil do Distrito Federal, tais como: I) Sistema Millennium de ocorrências, II) Sistema de Procedimentos Policiais (PROCED), III) Sistema de Identificação Civil (SIIC) e IV) sistema do Instituto Médico Legal (IML).

As informações coletadas foram organizadas em banco de dados através do Sistema de Análise Criminal desenvolvido pela Subsecretaria de Modernização e Tecnologia da SSP, na plataforma SQL Server. O processamento e análise das informações foram realizados por meio da ferramenta business intelligence QlikView.

1. Para fins deste estudo consideram-se "autores" aqueles identificados pela Polícia Civil do Distrito Federal.

REGISTRO DAS OCORRÊNCIAS DE FEMINICÍDIO:

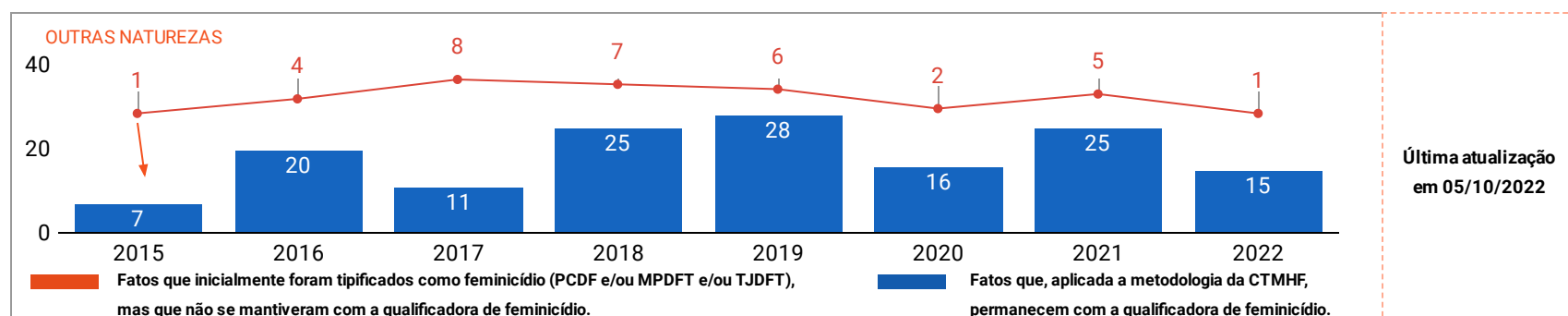
Após a promulgação da Lei. 13.104, de 9 março de 2015, de inclusão da qualificadora do 'Feminicídio', a natureza foi inserida no Sistema Millenium de registros da PCDF no início de abril do mesmo ano. A partir da inclusão em 2015 até o dia 30 de Setembro de 2022, 181 (cento e oitenta e um) casos foram registrados como feminicídio consumado, sendo que 4 (quatro) casos de homicídio receberam a qualificadora do feminicídio na fase processual.

A CTMHF, com base na análise e investigação dos casos, destaca que 147 (cento e quarenta e sete) casos mantêm-se tipificados como feminicídio. Dentre os 34 (trinta e quatro) restantes: 11 (onze) ocorrências foram aditadas para outras naturezas, 6 (seis) processos foram arquivados, 4 (quatro) desclassificados, 4 (quatro)¹ processos tiveram a competência judicial declinada para outra unidade federativa, 2 (dois) processos estão em andamento judicial denunciado como homicídio, 1 (um) caso com indiciamento em homicídio qualificado e 2 (dois) impronunciados, sendo em um caso decisão de despronúncia em 2ª instância.

TABELA 01. DETALHAMENTO DAS OCORRÊNCIAS DE FEMINICÍDIO E OUTRAS NATUREZAS DE 2015 A 2022:

NATUREZA	DETALHAMENTO	VALOR ABSOL.	VALOR %
FEMINICÍDIO	Feminicídio	112	61,88%
	Feminicídio / Suicídio do autor	23	12,71%
	Feminicídio / Morte do agente posterior ao crime	6	3,31%
	Oc. registrada como homicídio / andamento com a qualificadora do feminicídio	3	1,66%
	Oc. de feminicídio sob investigação	2	1,11%
	Oc. registrada como homicídio qualificado / Transitado e Julgado com a qualificadora do feminicídio	1	0,55%
	Total		147
OUTRAS NATUREZAS	Oc. aditada para homicídio	8	4,42%
	Processo arquivado por falta de justa causa / Oc. continua como feminicídio	5	2,76%
	Declinada a competência judicial / Feminicídio consumado ocorrido em Goiás	4	2,21%
	Decisão judicial de desclassificação para crime diverso do doloso contra a vida / Oc. continua como feminicídio	3	1,66%
	Processo denunciado como homicídio / Oc. continua como feminicídio	2	1,11%
	Decisão judicial de impronúncia / Oc. continua como feminicídio	2	1,11%
	Decisão do júri de desqualificação para homicídio simples / Oc. continua como feminicídio	1	0,55%
	Processo arquivado por falta de justa causa / Oc. aditada para outra natureza	1	0,55%
	Oc. aditada para tentativa de feminicídio	1	0,55%
	Decisão do júri de desqualificação do feminicídio / Vítima Criança	1	0,55%
	Decisão do júri de desclassificação para lesão corporal seguida de morte / Oc. continua como feminicídio	1	0,55%
	Oc. aditada para latrocínio	1	0,55%
	Decisão do júri de desqualificação para homicídio culposo / Oc. continua como feminicídio	1	0,55%
	Oc. aditada para localização ou remoção de cadáver	1	0,55%
	Decisão do júri de desqualificação do feminicídio/Denúncia oferecida como feminicídio	1	0,55%
	Indiciamento em homicídio qualificado / Oc. continua como feminicídio	1	0,55%
Total		34	18,78%

GRÁFICO 01. OCORRÊNCIAS REGISTRADAS COMO FEMINICÍDIO E FEMINICÍDIOS CONFIRMADOS NO DF DE 2015 A 2022



1. 4 (quatro) ocorrências tiveram a competência judicial declinada para o estado de Goiás em razão de o crime ter sido praticado em municípios do entorno. O registro pela PCDF deu-se em razão da investigação culminar na autuação dos suspeitos ou comunicações dos fatos nas Regiões Administrativas de Taguatinga, Paranoá, Gama e São Sebastião.

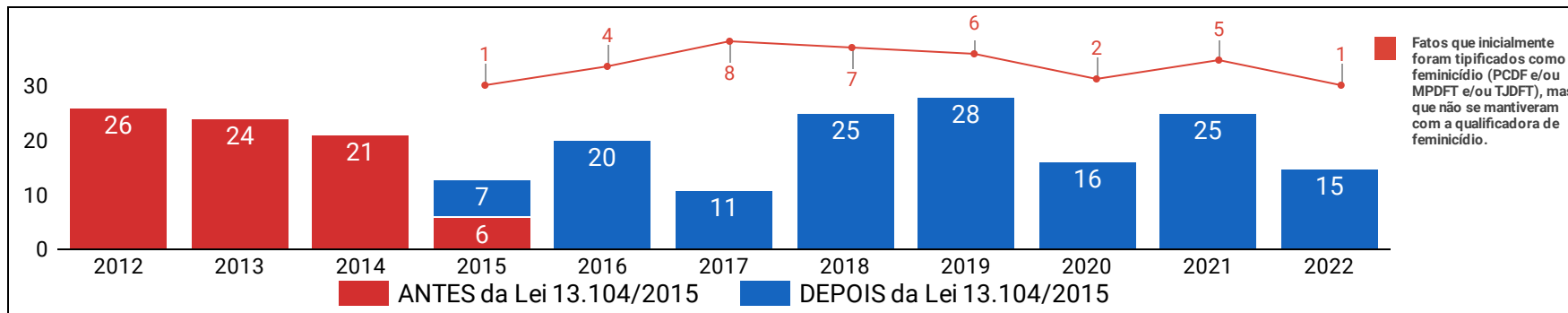
ANÁLISE DAS OCORRÊNCIAS DE FEMINICÍDIO (2012 a 2022):

QUADRO 01. CASOS COMPARATIVOS ENTRE ANTES E DEPOIS DA LEI 13.104/2015

Total de ocorrências ANTES da Lei (2012 A 2015)	Total de ocorrências DEPOIS da Lei (2015 A 2022)
77	147

A Lei. 13.104, de 9 março de 2015, previu o feminicídio como circunstância qualificadora do crime de homicídio. A partir da promulgação da citada lei, a CTMHF/SSP sistematizou diversas informações no presente relatório. Visando ainda apresentar o cenário de feminicídios - consideradas as circunstâncias de fato - ocorridos anteriores à promulgação da lei acima mencionada e, aplicando a metodologia própria da CTMHF, foi possível identificar o número de casos ocorridos desde 2012.

GRÁFICO 01. DETALHAMENTO DAS OCORRÊNCIAS DE FEMINICÍDIO POR ANO DE 2015 A 2022:



CTMHF / SSPDF - 2022

ANÁLISE DOS FATOS DE FEMINICÍDIO A PARTIR DA LEI (2015):

GRÁFICO 03. PERÍODO DO MÊS:

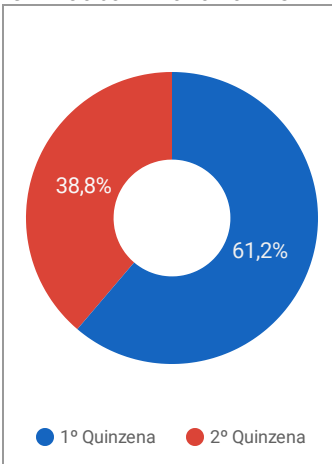


GRÁFICO 04. MÊS DO FATO

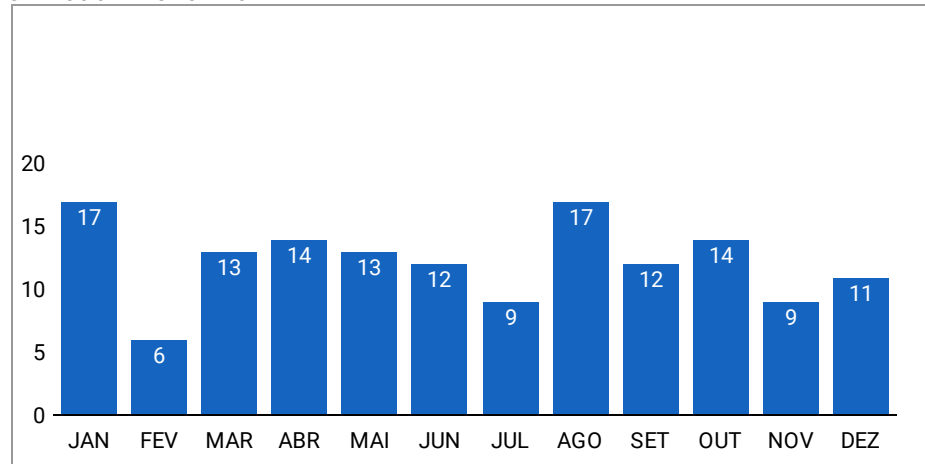


GRÁFICO 05. DIA DA SEMANA

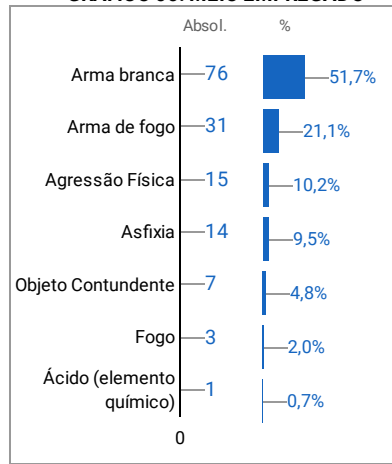


TABELA 02. FAIXA HORÁRIA

Faixa horária	domingo	segunda	terça	quarta	quinta	sexta	sábado	Total geral
1 0 h às 5:59 h	5	6	6	3	2	2	5	29
2 6 h às 11:59 h	8	11	8	6	9	2	5	49
3 12 h às 17:59 h	5	6	2	2	1	3	8	27
4 18 h às 23:59 h	13	4	7	4	5	5	4	42
Total geral	31	27	23	15	17	12	22	147

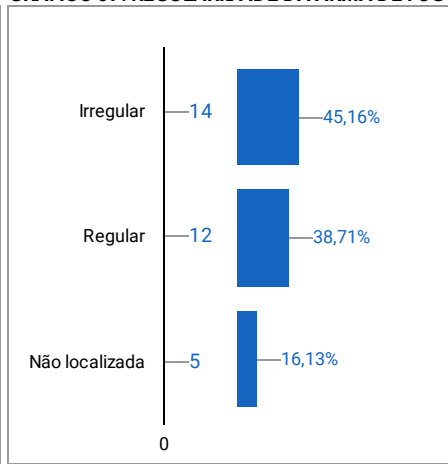
CTMHF / SSPDF - 2022

GRÁFICO 06. MEIO EMPREGADO



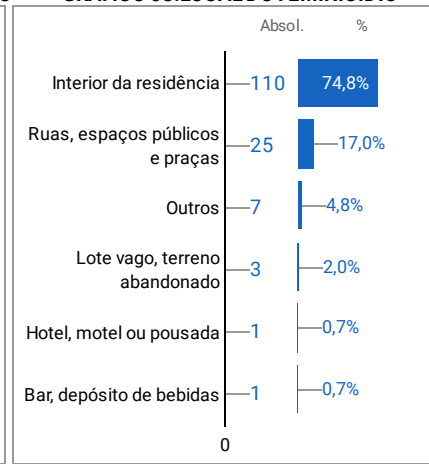
CTMHF / SSPDF - 2022

GRÁFICO 07. REGULARIDADE DA ARMA DE FOGO



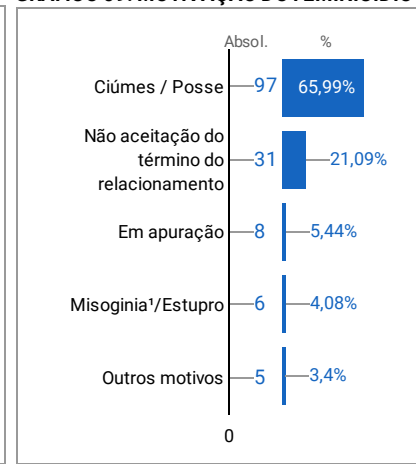
CTMHF / SSPDF - 2022

GRÁFICO 08. LOCAL DO FEMINICÍDIO



CTMHF / SSPDF - 2022

GRÁFICO 09. MOTIVAÇÃO DO FEMINICÍDIO



CTMHF / SSPDF - 2022

1. Para fins deste estudo, considera-se "misoginia" aqueles fatos tipificados pela Justiça Criminal como incurso no art. 121, §2ª - A, II, do CP - menosprezo ou discriminação à condição de mulher.

FEMINICÍDIOS VALOR ABSOLUTO

TABELA 03. TOTAL DE FEMINICÍDIOS CONSUMADOS POR RA - 2015 A 2022:

ANO/VÍTIMAS_FALECIDAS POR RA									
RA	2015	2016	2017	2018	2019	2020	2021	2022	Total geral
Aguas Claras	0	0	0	0	0	1	0	0	1
Amiqueira	0	0	0	0	0	0	0	0	0
Brazlândia	1	1	0	0	0	0	0	1	3
Candangolândia	0	0	1	0	0	1	0	0	2
Ceilândia	1	3	1	5	0	2	3	2	17
Cruzeiro	0	0	0	0	1	0	0	1	2
Fercal	0	1	0	0	1	0	0	0	2
Gama	1	2	0	1	1	0	0	0	5
Guará	1	1	0	1	0	0	0	0	3
Itapoã	0	1	0	2	1	1	1	2	8
Jardim Botânico	0	1	0	0	0	0	0	0	1
Lago Norte	0	0	0	0	0	0	0	0	0
Lago Sul	0	0	0	0	0	0	0	0	0
Núcleo Bandeirante	0	0	0	0	0	1	0	0	1
Paranoá	0	0	0	0	3	0	3	0	6
Park Way	0	0	0	0	0	0	0	0	0
Planaltina	1	1	0	1	3	1	1	1	9
Plano Piloto	0	1	0	2	4	0	0	1	8
Pôr do Sol / Sol Nasc...	0	1	0	0	0	2	1	1	5
Recanto das Emas	0	0	0	3	0	2	1	1	7
Riacho Fundo I	0	0	1	0	1	0	0	0	2
Riacho Fundo II	0	0	0	2	0	0	1	0	3
SCIA e Estrutural	1	1	1	1	0	0	1	0	5
SIA (Setor de Industr...	0	0	0	0	0	0	0	0	0
Samambaia	1	3	3	1	1	2	3	1	15
Santa Maria	0	2	2	3	3	1	2	1	14
Sobradinho I	0	1	0	0	2	0	3	0	6
Sobradinho II	0	0	0	2	1	0	2	0	5
Sudoeste/Octogonal	0	0	0	0	1	0	0	0	1
São Sebastião	0	0	1	1	1	0	1	0	4
Taguatinga	0	0	0	0	2	1	2	3	8
Varjão	0	0	0	0	0	0	0	0	0
Vicente Pires	0	0	1	0	2	1	0	0	4
Total geral	7	20	11	25	28	16	25	15	147

CTHMF / SSPDF - 2022

1. Informações da população do DF por RA: http://www.codeplan.df.gov.br/images/CODEPLAN/PDF/pesquisa_socioeconomica/pdad/2016/Apresentacao_PDAD_Plano_Piloto.pdf
2. Para fim de cálculo da população nas RAs Amiqueira e Sol Nascente: http://www.codeplan.df.gov.br/wp-content/uploads/2018/03/NT_Amiqueiras_Areal.pdf e http://www.codeplan.df.gov.br/wp-content/uploads/2018/03/NT_Sol_Nascente_Por_do_Sol-compactado.pdf

FEMINICÍDIOS TAXA POR 100 MIL MULHERES/100 MIL HABITANTES:

TABELA 04. TAXA DE FEMINICÍDIOS NO DF POR RA E POR 100 MIL MULHERES:

TABELA 05. TAXA DE FEMINICÍDIOS NO DF POR RA E POR 100 MIL HABITANTES:

ANO / TAXA_100MIL MULHERES									ANO / TAXA_100MIL HABITANTES								
RA	2015	2016	2017	2018	2019	2020	2021	2022	RA	2015	2016	2017	2018	2019	2020	2021	2022
Aguas Claras	0	0	0	0	0	1,12	0	0	Aguas Claras	0	0	0	0	0	0,81	0	0
Arniqueira	-	-	-	-	-	-	-	-	Arniqueira	0	0	0	0	0	0	0	0
Brazlândia	3,14	3,15	0	0	0	0	0	3,66	Brazlândia	1,91	1,89	0	0	0	0	0	3,66
Candangolândia	0	0	11,57	0	0	11,72	0	0	Candangolândia	0	0	5,95	0	0	6,12	0	0
Ceilândia	0,45	1,34	0,44	2,2	0	0,87	1,21	0,8	Ceilândia	0,25	0,71	0,23	1,45	0	0,57	0,84	0,56
Cruzeiro	0	0	0	0	5,97	0	0	6,19	Cruzeiro	0	0	0	0	3,23	0	0	6,19
Fercal	0	21,98	0	0	21,58	0	0	0	Fercal	0	11,21	0	0	11,09	0	0	0
Gama	1,35	2,71	0	1,35	1,35	0	0	0	Gama	0,7	1,37	0	0,75	0,72	0	0	0
Guará	1,47	1,45	0	1,39	0	0	0	0	Guará	0,75	0,72	0	0,75	0	0	0	0
Itapoã	0	3,33	0	6,39	3,13	3,07	2,86	5,72	Itapoã	0	1,36	0	3,22	1,58	1,54	1,51	5,72
Jardim Botânico	0	4,18	0	0	0	0	0	0	Jardim Botânico	0	3,51	0	0	0	0	0	0
Lago Norte	0	0	0	0	0	0	0	0	Lago Norte	0	0	0	0	0	0	0	0
Lago Sul	0	0	0	0	0	0	0	0	Lago Sul	0	0	0	0	0	0	0	0
Núcleo Bandeirantes	0	0	0	0	0	7,79	0	0	Núcleo Bandeirantes	0	0	0	0	0	4,16	0	0
Paranoá	0	0	0	0	7,89	0	12,43	0	Paranoá	0	0	0	0	4,29	0	3,76	0
Park Way	0	0	0	0	0	0	0	0	Park Way	0	0	0	0	0	0	0	0
Planaltina	1,05	1,04	0	1,02	3,02	1	1,03	1,03	Planaltina	0,53	0,52	0	0,56	1,61	0,51	0,49	1,03
Plano Piloto	0	0,85	0	1,66	3,28	0	0	0,9	Plano Piloto	0	0,45	0	0,9	1,77	0	0	0,9
Pôr do Sol / ...	-	-	-	-	-	-	-	-	Pôr do Sol / ...	0	1,18	0	0	0	2,2	1,08	1,08
Recanto das Emas	0	0	0	4,42	0	2,92	1,33	1,33	Recanto das Emas	0	0	0	2,31	0	1,51	0,75	1,33
Riacho Fundo I	0	0	4,52	0	4,4	0	0	0	Riacho Fundo I	0	0	2,34	0	2,35	0	0	0
Riacho Fundo II	0	0	0	4,58	0	0	3,72	0	Riacho Fundo II	0	0	0	2,33	0	0	1,02	0
SCIA e Estruturas	5,86	5,83	5,76	5,67	0	0	4,99	0	SCIA e Estruturas	2,56	2,43	2,31	2,82	0	0	2,67	0
SIA (Setor de ...)	0	0	0	0	0	0	0	0	SIA (Setor de ...)	0	0	0	0	0	0	0	0
Samambaia	0,87	2,58	2,53	0,82	0,81	1,58	2,27	0,76	Samambaia	0,39	1,12	1,06	0,43	0,42	0,82	1,19	0,76
Santa Maria	0	3,01	3,01	4,49	4,47	1,48	3,11	1,55	Santa Maria	0	1,58	1,57	2,33	2,32	0,77	1,54	1,55
Sobradinho I	0	2,65	0	0	5,3	0	8,76	0	Sobradinho I	0	1,41	0	0	3,06	0	3,87	0
Sobradinho II	0	0	0	4,89	2,46	0	3,8	0	Sobradinho II	0	0	0	2,34	1,22	0	2,67	0
Sudoeste/Octogonal	0	0	0	0	3,45	0	0	0	Sudoeste/Octogonal	0	0	0	0	1,83	0	0	0
São Sebastião	0	0	1,95	1,89	1,77	0	2	0	São Sebastião	0	0	0,99	0,87	0,86	0	0,86	0
Taguatinga	0	0	0	0	1,79	0,89	1,8	2,69	Taguatinga	0	0	0	0	0,97	0,48	0,95	2,69
Varjão	0	0	0	0	0	0	0	0	Varjão	0	0	0	0	0	0	0	0
Vicente Pires	0	0	2,79	0	5,45	2,69	0	0	Vicente Pires	0	0	1,37	0	2,86	1,36	0	0

CTHMF / SSPDF - 2022

CTHMF / SSPDF - 2022

- Com o escopo de auferir o cálculo da população por Região Administrativa - RA, foi utilizada a taxa média de crescimento TMGCA.
- Informações da população do DF por RA: http://www.codeplan.df.gov.br/images/CODEPLAN/PDF/pesquisa_socioeconomica/pdad/2016/Apresentacao_PDAD_Plano_Piloto.pdf
- Para análise da taxa do Distrito Federal, foram considerados os dados populacionais da projeção anual do IBGE.
- Para fim de cálculo da população nas RAs Arniqueira e Sol Nascente: http://www.codeplan.df.gov.br/wp-content/uploads/2018/03/NT_Amiqueiras_Areal.pdf e http://www.codeplan.df.gov.br/wp-content/uploads/2018/03/NT_Sol_Nascente_Por_do_Sol-compactado.pdf
- Consigne-se que a população de mulheres por RA, nos anos de 2021 e 2022, ainda não foram divulgadas, razão ensejadora da utilização da população de 2020, para fins da referida amostragem.
- Ressalta-se ainda que a população total por RA do ano de 2022 ainda não foi divulgada, circunstância que levou o uso dos dados da população de 2021.
- As RAs Arniqueira e Sol Nascente ainda não possuem projeção da população de mulheres, motivo que prejudicou o cálculo da taxa.
- Por fim, as taxas apresentadas levam em consideração a população do ano do fato, diferentemente do painel " <https://feminicidio.ssp.df.gov.br/extensions/feminicidio/feminicidio.html#1> ", que leva em consideração a taxa da população atual.

COMPARATIVO VÍTIMAS E AUTORES:

PERFIL DAS VÍTIMAS



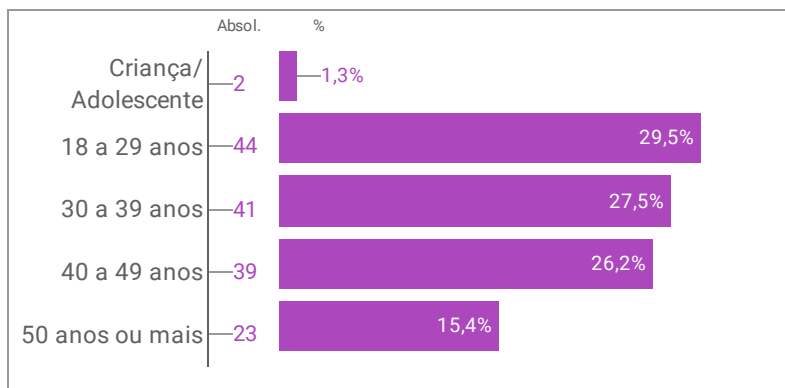
2

Casos em Apuração.
Pastas: 113 e 186

149

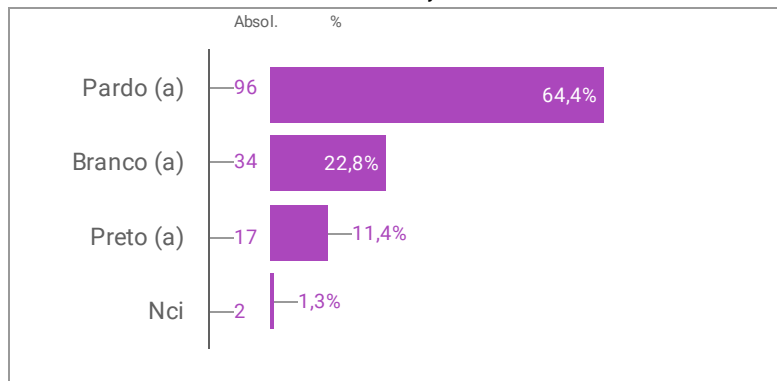
IDADE MÉDIA:
37,0

GRÁFICO 10. FAIXA ETÁRIA DAS VÍTIMAS



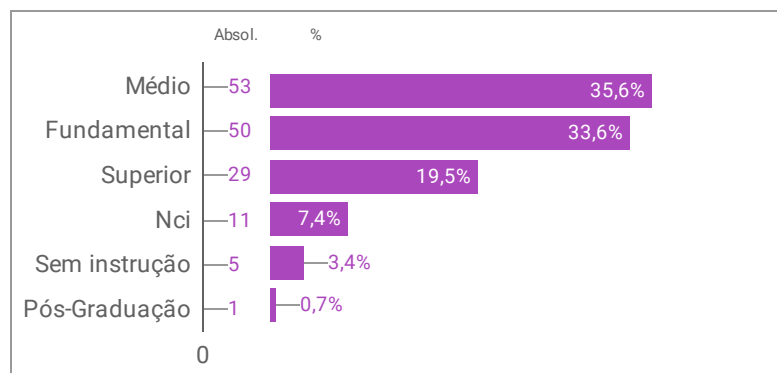
CTHMF / SSPDF - 2022

GRÁFICO 11. COR / RAÇA DAS VÍTIMAS



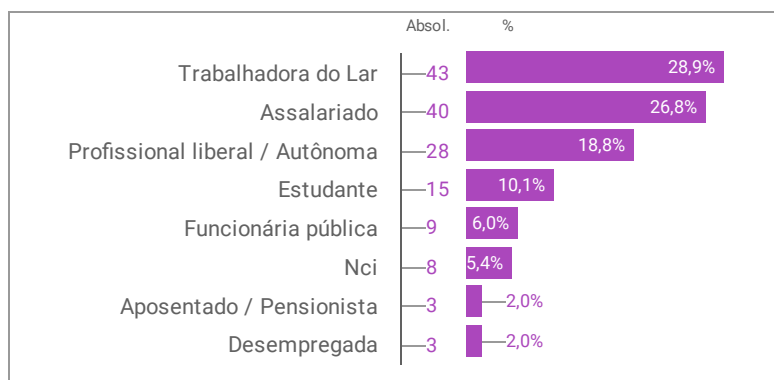
CTHMF / SSPDF - 2022

GRÁFICO 12. ESCOLARIDADE DAS VÍTIMAS



CTHMF / SSPDF - 2022

GRÁFICO 13. OCUPAÇÃO / PROFISSÃO DAS VÍTIMAS



CTHMF / SSPDF - 2022

PERFIL DOS AUTORES

6 + 23
Mortes do agente posterior ao fato Suicídios

IDADE MÉDIA:
37,0

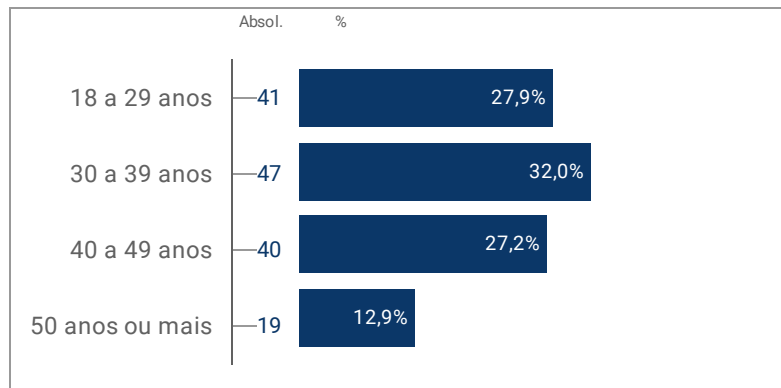
147



2 autores em apuração

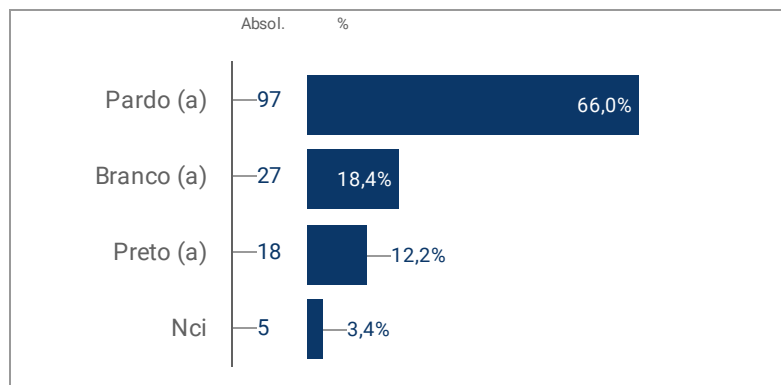
Homens
145
Mulheres
2

GRÁFICO 14. FAIXA ETÁRIA DOS AUTORES



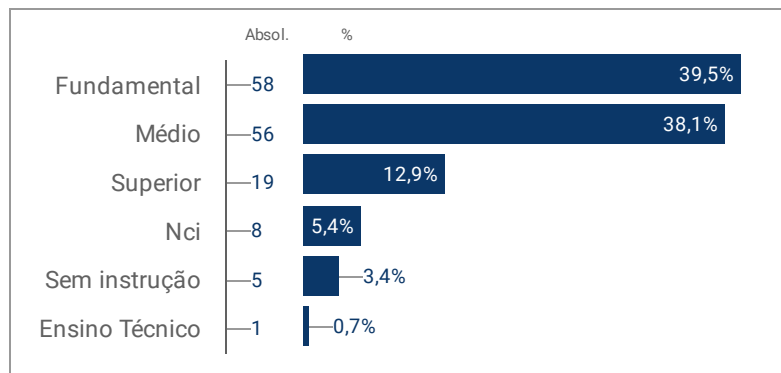
CTHMF / SSPDF - 2022

GRÁFICO 15. COR / RAÇA DOS AUTORES



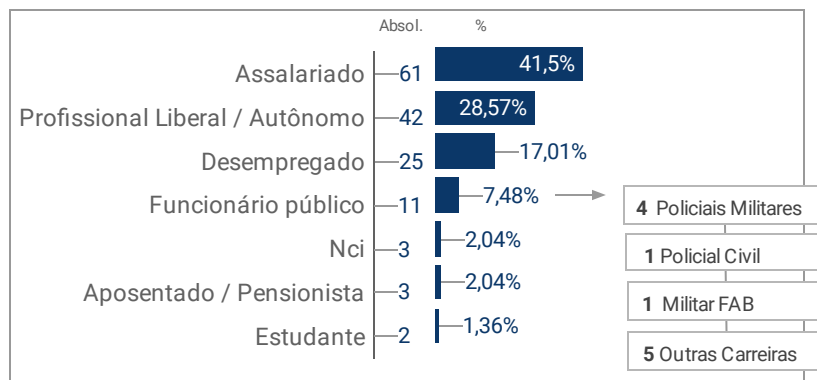
CTHMF / SSPDF - 2022

GRÁFICO 16. ESCOLARIDADE DOS AUTORES



CTHMF / SSPDF - 2022

GRÁFICO 17. OCUPAÇÃO / PROFISSÃO DOS AUTORES



CTHMF / SSPDF - 2022

5. A categoria "Nci" representa os fatos, que por meio de toda a análise documental, não constaram nenhuma informação sobre o tema do gráfico.

(Gráficos 11,12,13,15,16,17-pg.8/ 10,11,14-pg.9/ 19,21-pg.10/ 29,30,31-pg.11).

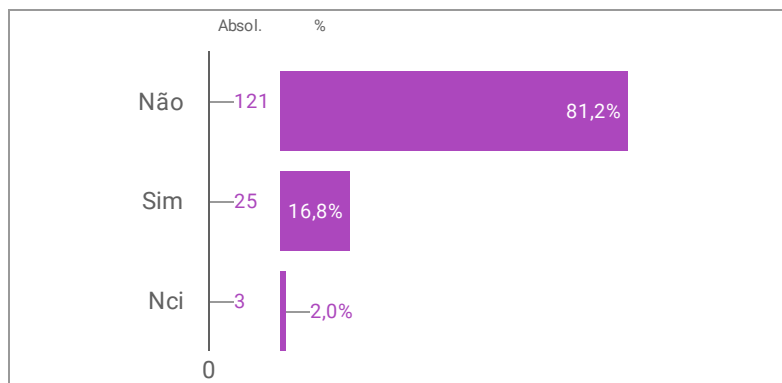
COMPARATIVO ANTECEDENTES / ÁLCOOL E DROGAS

PERFIL DAS VÍTIMAS



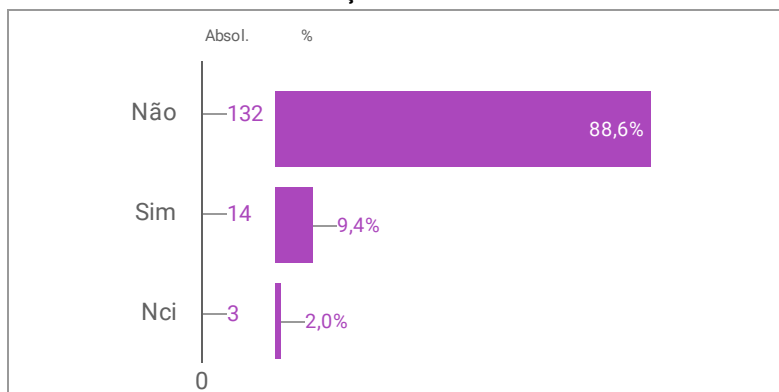
149

GRÁFICO 10. INFORMAÇÕES SOBRE USO DE ÁLCOOL



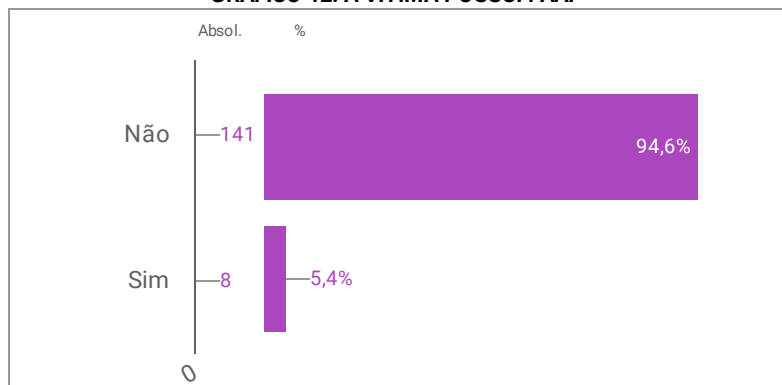
CTHMF / SSPDF - 2022

GRÁFICO 11. INFORMAÇÕES SOBRE USO DE DROGAS



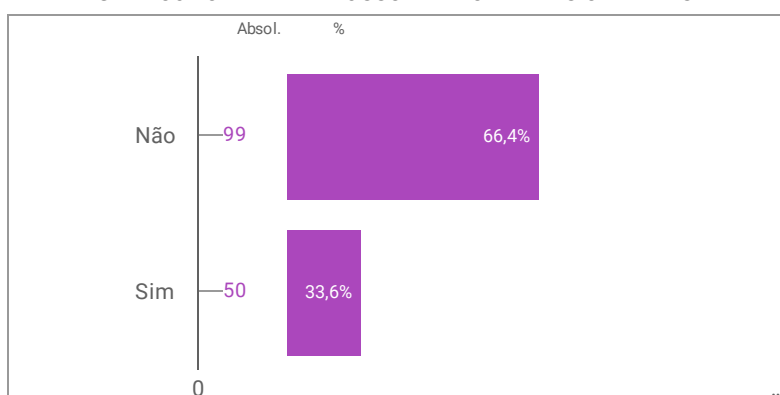
CTHMF / SSPDF - 2022

GRÁFICO 12. A VÍTIMA POSSUI PAAI



CTHMF / SSPDF - 2022

GRÁFICO 13. A VÍTIMA POSSUI ANTECEDENTES CRIMINAIS



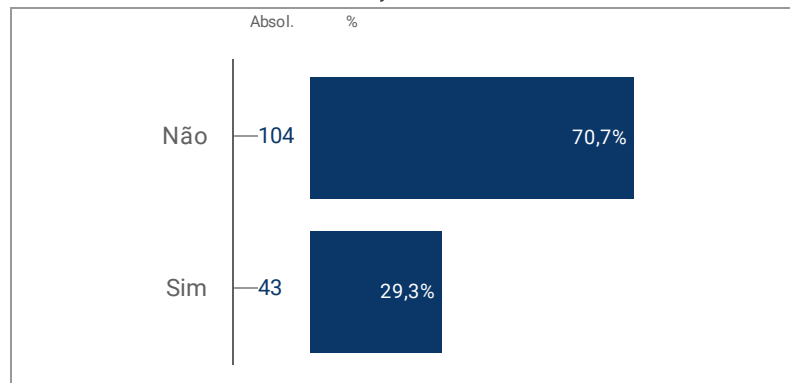
CTHMF / SSPDF - 2022

PERFIL DOS AUTORES



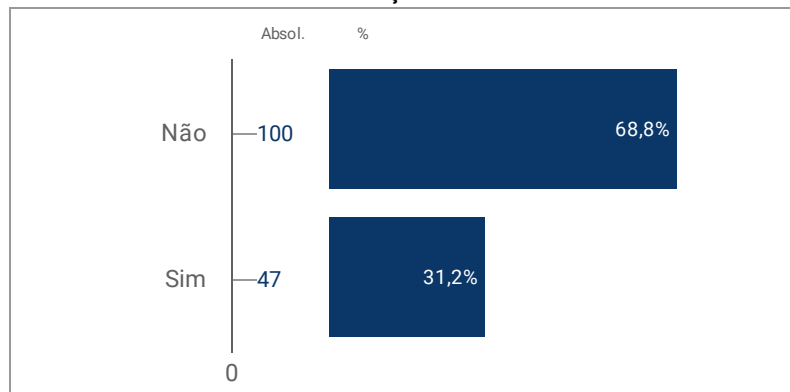
147

GRÁFICO 14. INFORMAÇÕES SOBRE USO DE ÁLCOOL



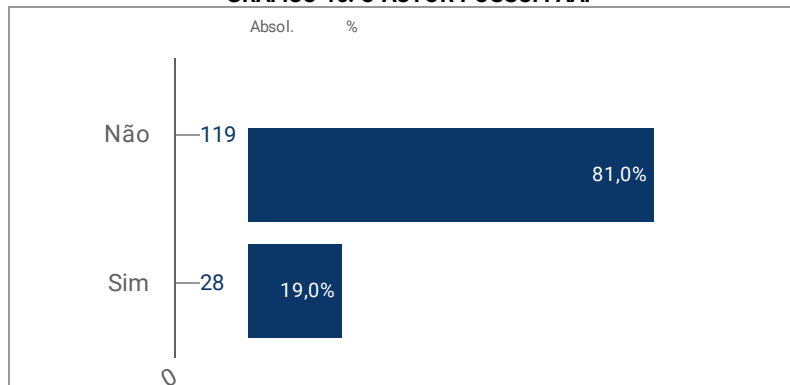
CTHMF / SSPDF - 2022

GRÁFICO 15. INFORMAÇÕES SOBRE USO DE DROGAS



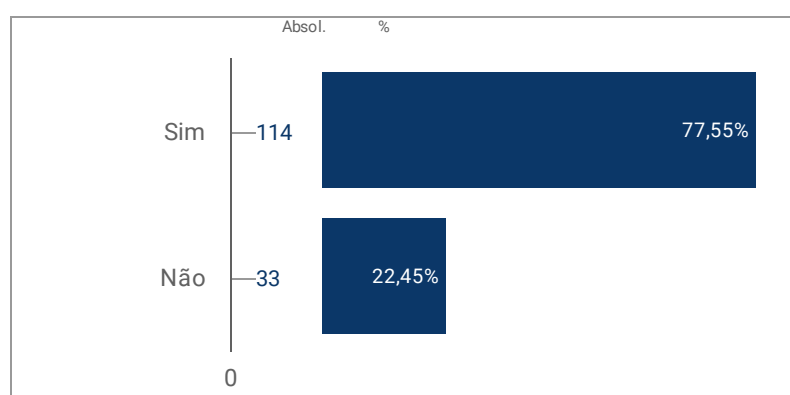
CTHMF / SSPDF - 2022

GRÁFICO 16. O AUTOR POSSUI PAAI



CTHMF / SSPDF - 2022

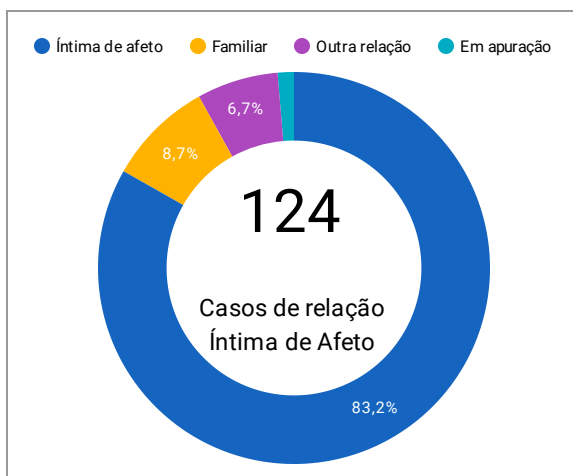
GRÁFICO 17. O AUTOR POSSUI ANTECEDENTES CRIMINAIS



CTHMF / SSPDF - 2022

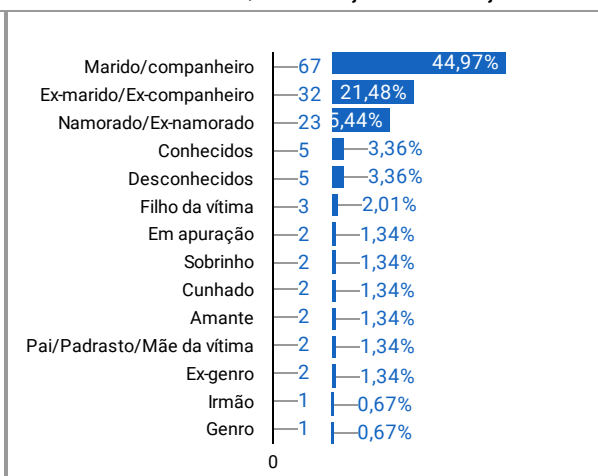
INFORMAÇÕES DAS VÍTIMAS E AUTORES:

GRÁFICO 18. TIPO DE RELAÇÃO ENTRE AS PARTES:



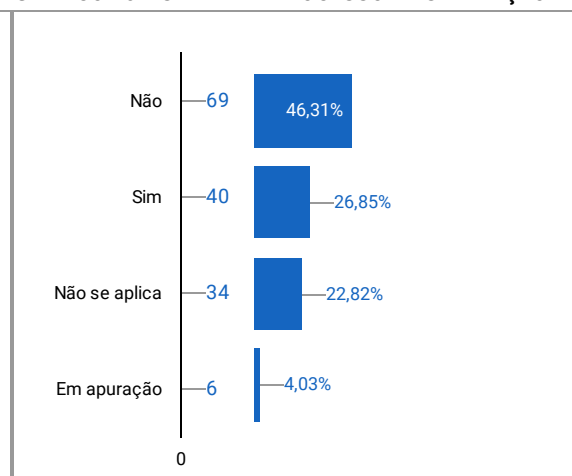
CTHMF / SSPDF - 2022

GRÁFICO 19. QUALIFICAÇÃO DA RELAÇÃO:



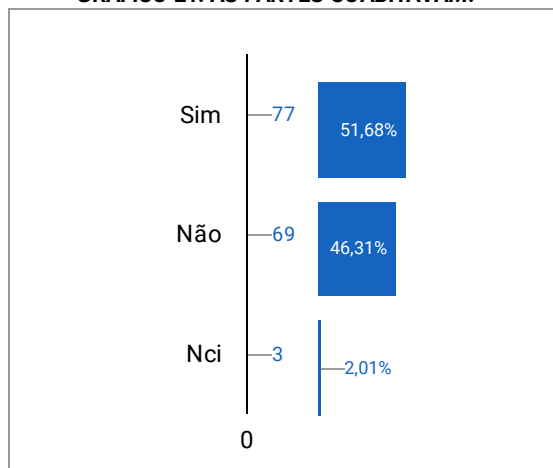
CTHMF / SSPDF - 2022

GRÁFICO 20. ESTAVA EM PROCESSO DE SEPARAÇÃO:



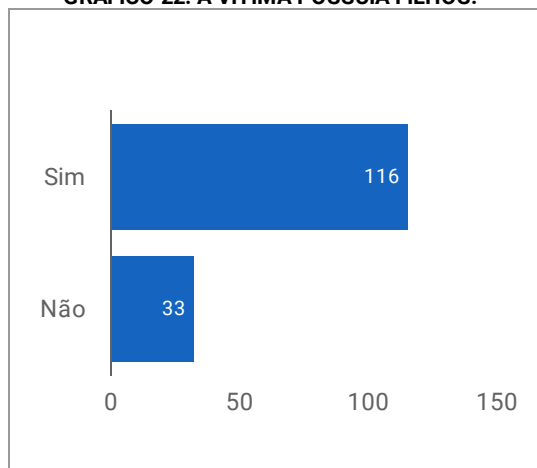
CTHMF / SSPDF - 2022

GRÁFICO 21. AS PARTES COABITAVAM:



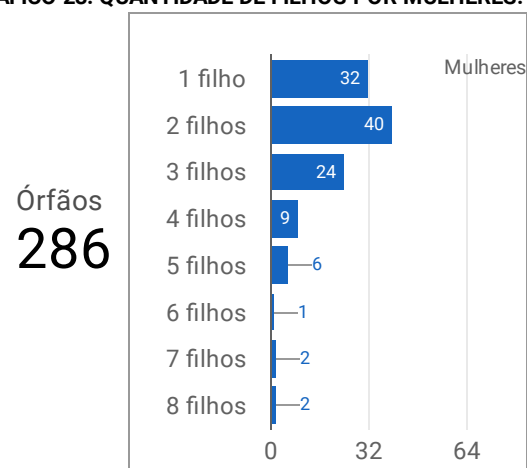
CTHMF / SSPDF - 2022

GRÁFICO 22. A VÍTIMA POSSUÍA FILHOS:



CTHMF / SSPDF - 2022

GRÁFICO 23. QUANTIDADE DE FILHOS POR MULHERES:



CTHMF / SSPDF - 2022

GRÁFICO 24. FILHOS MENORES:

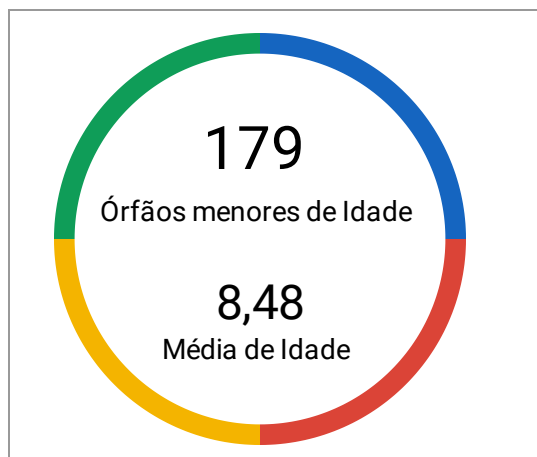
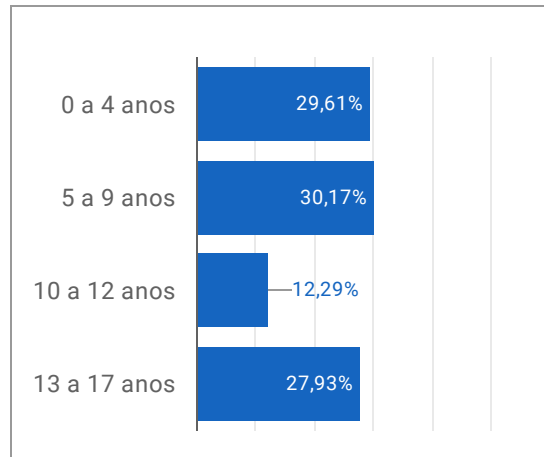


GRÁFICO 25. FILHOS MENORES:

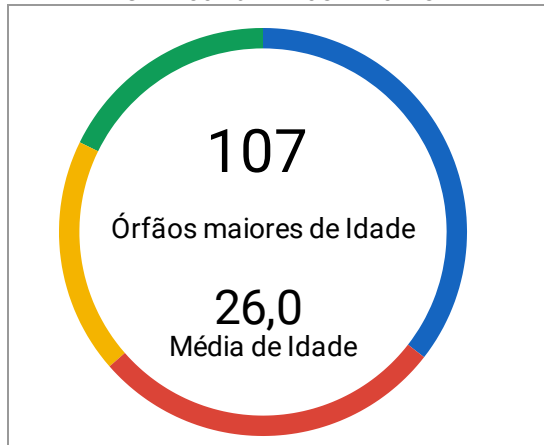


CTHMF / SSPDF - 2022

Crianças órfãs com até 12 anos no momento do crime. **72,07%**

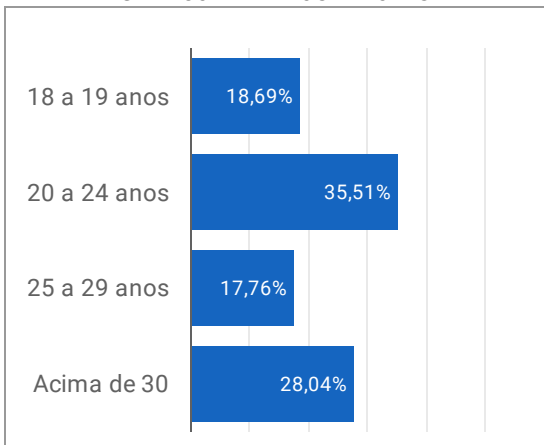
Adolescentes órfãos de 13 a 17 anos no momento do crime. **27,93%**

GRÁFICO 26. FILHOS MAIORES:



CTHMF / SSPDF - 2022

GRÁFICO 27. FILHOS MAIORES:



CTHMF / SSPDF - 2022

Os órfãos com mais de 18 anos na data do crime representam

37,41%

dos filhos das vítimas de feminicídio consumados no DF

CTHMF / SSPDF - 2022

INFORMAÇÕES DOS AUTORES QUE COMETERAM SUICÍDIO:

PERFIL DOS AUTORES:



+ 6

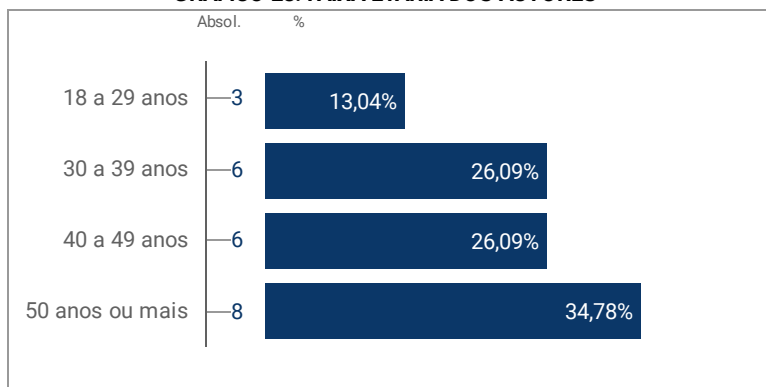
Mortes do agente posterior ao fato

IDADE MÉDIA:

Pastas: 50/79/88/108/112/168

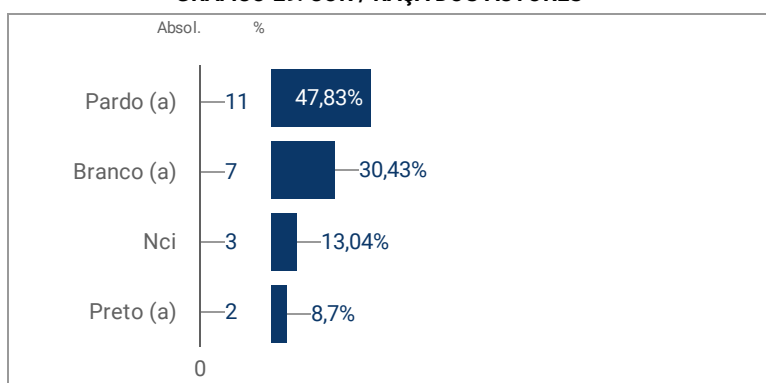
43,2

GRÁFICO 28. FAIXA ETÁRIA DOS AUTORES



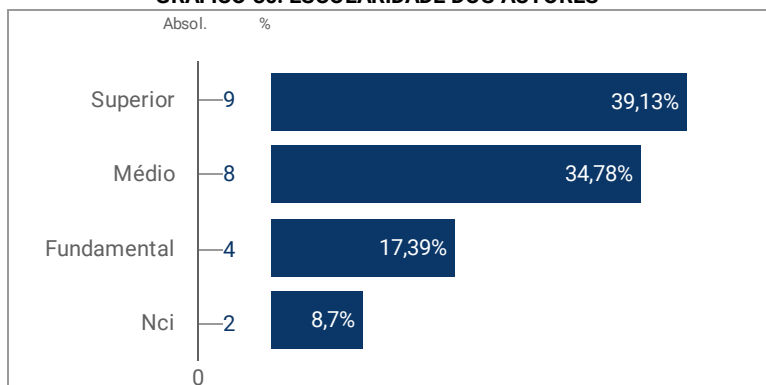
CTHMF / SSPDF - 2022

GRÁFICO 29. COR / RAÇA DOS AUTORES



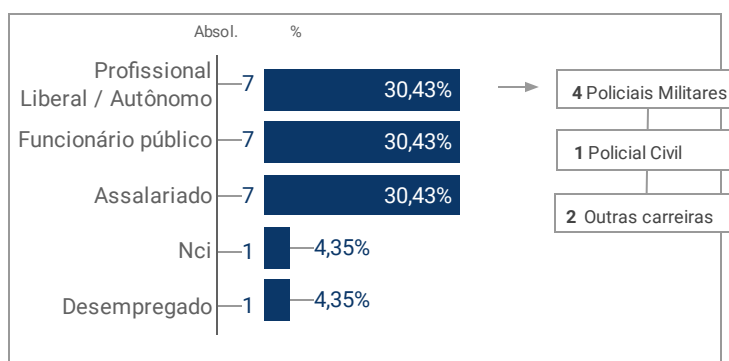
CTHMF / SSPDF - 2022

GRÁFICO 30. ESCOLARIDADE DOS AUTORES



CTHMF / SSPDF - 2022

GRÁFICO 31. OCUPAÇÃO / PROFISSÃO DOS AUTORES

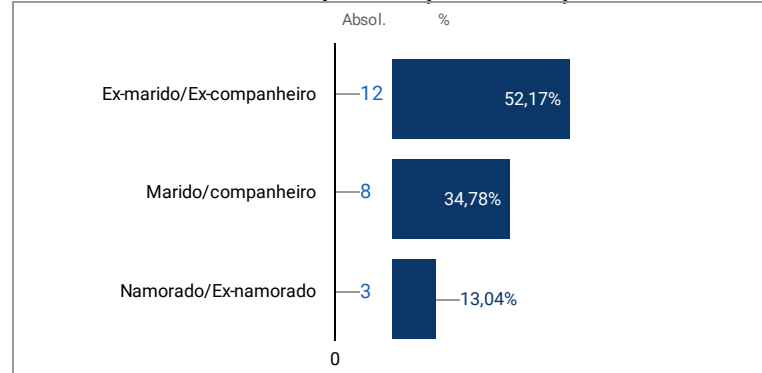


CTHMF / SSPDF - 2022

SITUAÇÃO DOS PROCESSOS DE FEMINICÍDIO SEGUIDOS DE SUICÍDIO / MORTE DO AGENTE POSTERIOR AO FATO:

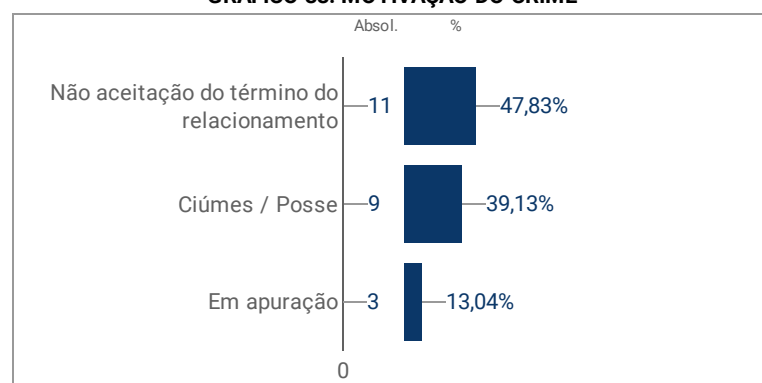
Processos em vias de extinção da punibilidade pela morte do autor 29

GRÁFICO 32. QUALIFICAÇÃO DA RELAÇÃO



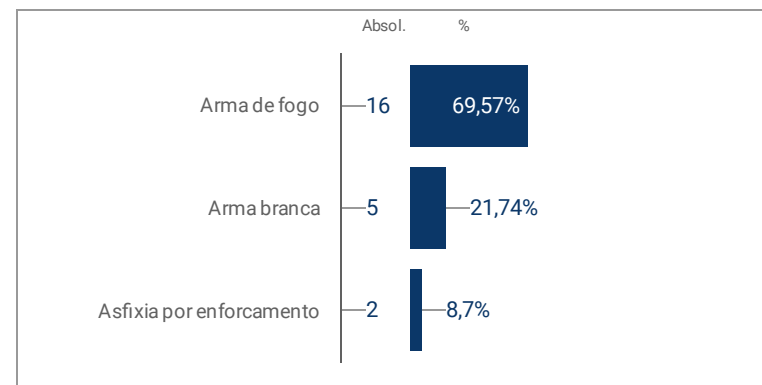
CTHMF / SSPDF - 2022

GRÁFICO 33. MOTIVAÇÃO DO CRIME



CTHMF / SSPDF - 2022

GRÁFICO 34. MEIO EMPREGADO PARA O SUICÍDIO



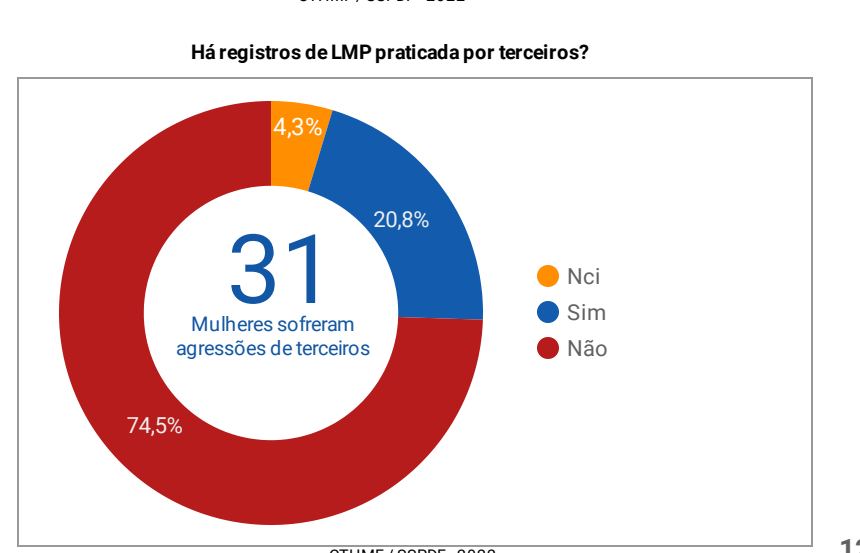
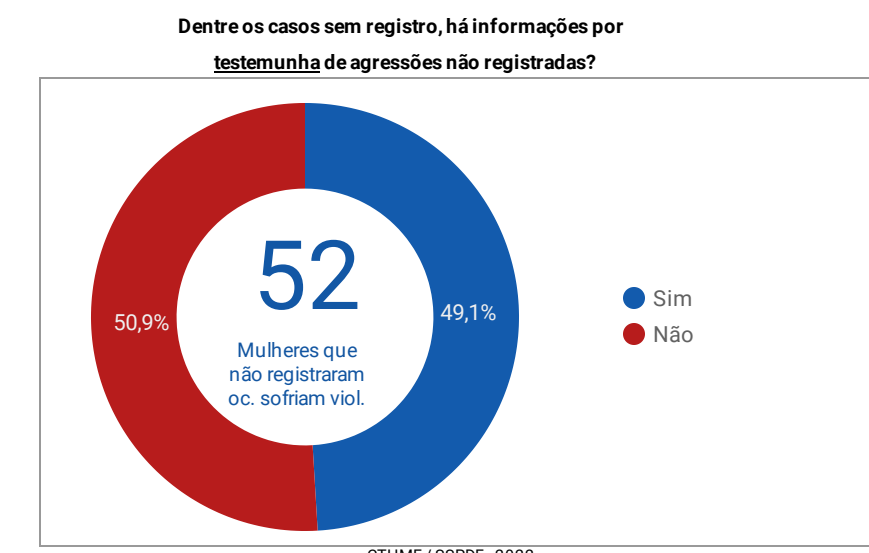
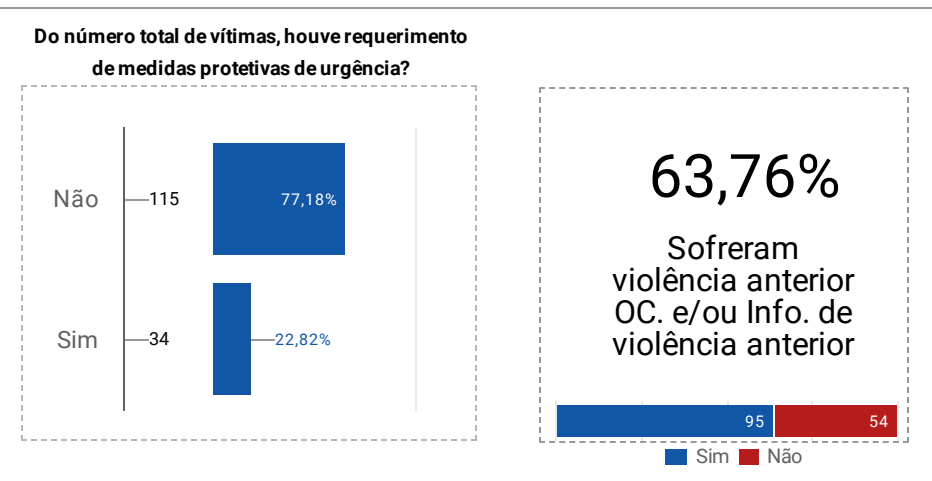
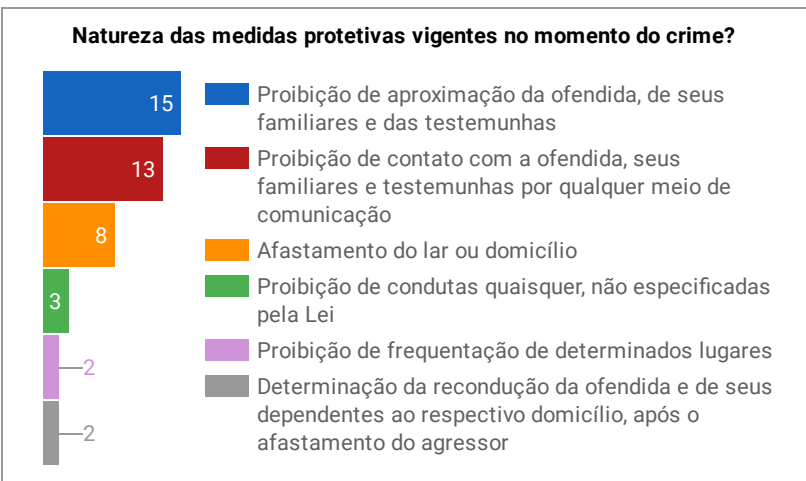
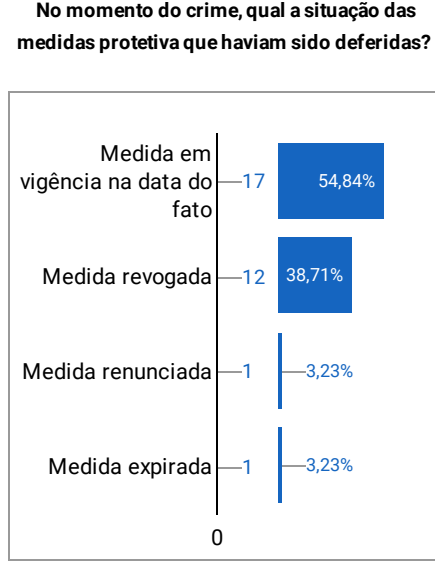
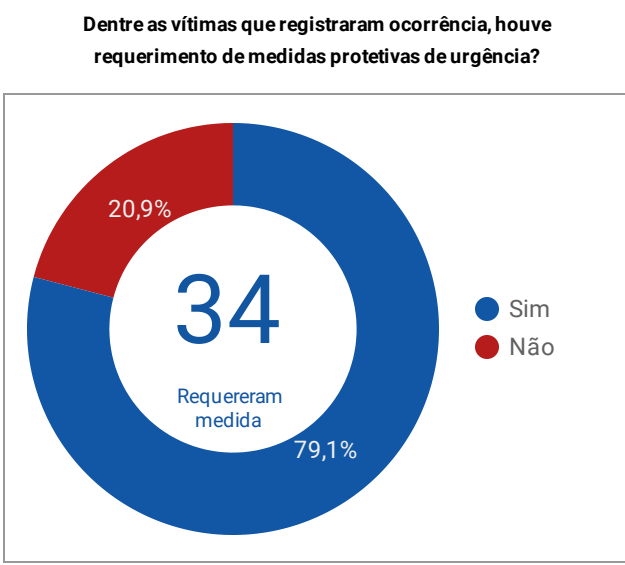
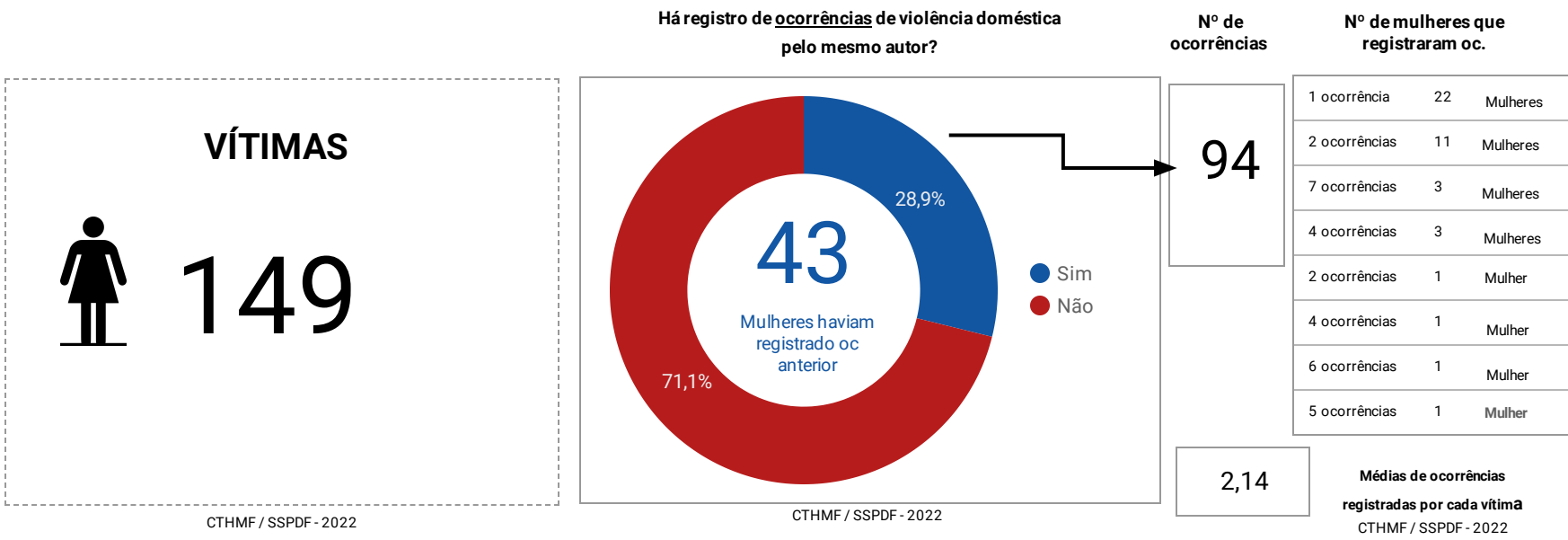
CTHMF / SSPDF - 2022

QUADRO 4. TIPOS DE ARMAS UTILIZADAS NO CRIME

Revólver calibre 38: 6 (seis)
Pistola.40: 4 (quatro)
Revólver calibre 22: 2 (dois)
Pistola calibre 380: 1 (um)
Arma sem identificação: 3 (três)

CTHMF / SSPDF - 2022

ANTECEDENTES CRIMINAIS E MEDIDAS PROTETIVAS:



OCORRÊNCIAS

147

VÍTIMAS



149

AUTORES¹

147



Nota:

- 143 Ocorrências registradas, em que houve uma vítima
- 2 Ocorrências em que a autoria permanece em apuração
- 2 Ocorrências registradas, em que houve duas vítimas

Nota:

- 145 Vítimas com ocorrências registradas como feminicídio consumado.
- 4 Fatos estão registrados como homicídio consumado e receberam a qualificadora do feminicídio na fase processual.

Nota:

- 139 Autores estão envolvidos em 1 (um) caso.
- 3 Autores estão envolvidos em 1 (um) caso de feminicídio.
- 2 Autores estão envolvidos em 1 (um) caso de Feminicídio.
- 2 Autores estão envolvidos em caso de duplo feminicídio.
- 1 Autor tem duas oc. Feminicídio.

GRÁFICO 42. FEMINICÍDIOS CONSUMADOS

INQUÉRITOS / PROCESSOS

147

INDICIAMENTO

125

DENÚNCIAS OFERTADAS

114

PRONÚNCIAS

91

PROCESSOS COM SENTENÇA

77

PROCESSOS COM TRÂNSITO EM JULGADO

61

GRÁFICO 40

Processos sem indiciamento:

Processos em que o autor faleceu após o crime	20
Autor em apuração	2

Processos sem denúncia:

Processos em que o autor faleceu após o crime	7
Aguardando denúncia	4

Processos sem pronúncia:

Autores estão aguardando a sentença de pronúncia	13
Absolvidos sumariamente / Medida de Segurança	4
Processos suspensos / Autor em local incerto	4
Processos em que o autor faleceu após o crime	2

Processos sem sentença:

Processos aguardando agendamento do Júri	13
Absolvido / Medida de Segurança	1

Processos sem trânsito em julgado :

Processos aguardando o julgamento do recurso de apelação à sentença de condenação	16
---	----

Gráfico 43. Informações gerais da situação dos autores:

Cumprindo Pena	60	40,82%
Preso Preventivamente	45	30,61%
Morte do agente posterior ao crime	29	19,73%
Medida de segurança	5	3,4%
Em local incerto e não sabido	5	3,4%
Respondendo em liberdade	2	1,36%
Apreendido	1	0,68%

**Dados agregados. Informações preliminares e passíveis de alteração

Tabela 06. Informações dos processos com trânsito em Julgado:

Processos sentenciados entre 12 a 20 anos de reclusão	35
Processos sentenciados entre 21 a 30 anos de reclusão	18
Processos sentenciados acima de 30 anos de reclusão	8
Processos sentenciados com Medida de Segurança	5
Processos em vias de extinção da punibilidade pela morte do autor	29

Menor Pena:
12 anos

Média das penas:
20 anos e 10 meses

Maior Pena:
39 anos e 8 meses

NOTA

1. No total de autores não está contabilizado a autoria em apuração.

2. Com fins à adequação metodológica utilizada pela CTMHF, foi necessário ajustar a organização das informações do relatório adotando-se como referência o número de casos de Feminicídio confirmados pelo Sistema de Justiça Criminal.



Vítimas de Feminicídio de 2015 a 2022

2 caso sob investigação de autoria

* Março de 2015 a Setembro de 2022



29,5%
Das mulheres possuíam de 18 a 29 anos

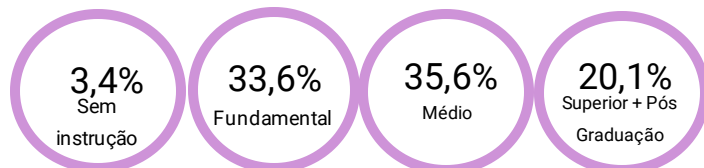
64,4%
Das mulheres eram pardas



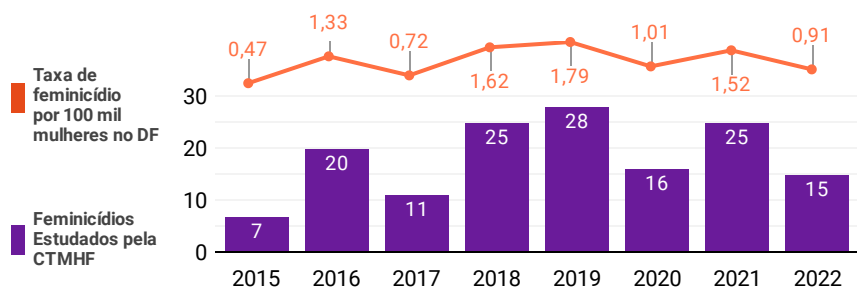
Vítima mais nova
2

Média de idade
37,0

Vítima mais idosa
69



Ocorrências de feminicídio e taxa por ano de 2015 a 2022:



Informações dos Filhos:

116 Mulheres eram mães



286 Órfãos

Menores	62,59%	179
Maiores	37,41%	107

Autor mais novo
18

Idade média
37,0

Autor mais idoso
80



- 3 Autores estão envolvidos em 1 (um) feminicídio.
- 2 Autores estão envolvidos em 1 (um) feminicídio.
- 2 Autores estão envolvidos em caso de duplo feminicídio.
- 1 Autor tem duas oc. Feminicídio.

32%
Possuem de 30 a 39 anos

39,5%
Possuem ensino fundamental

66%
Dos autores são pardos



145 Homens
2 Mulheres

76%
Dos autores estão presos e apreendidos / internados

54,05%
Autores presos com a Sentença em Trânsito Julgado

Processos em vias de extinção da punibilidade pela morte do autor 19,73%

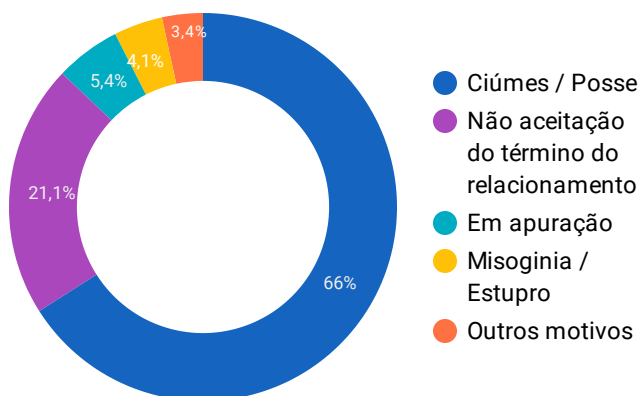


83%
dos autores possuíam relação íntima de afeto com as vítimas



75%
dos crimes ocorreram no Interior de residências

Motivação do crime:



Foram motivados por ciúmes / posse e não aceitação do término 87,1%

29%
das vítimas haviam registrado ocorrências anteriores de violências praticadas pelo mesmo autor

49%
dos casos sem registro há informações por testemunha de agressões sofridas e não registradas

Observação:

- Dados relativos aos Feminicídios consumados e registrados de Março de 2015 a Setembro de 2022.
- Dados atualizados em Outubro de 2022.