



Relatório de Análise Criminal nº. 002/2026 – COAFESP/SGI

Data: 25FEV2026

Ref.: Monitoramento de Crimes Raciais no Distrito Federal

Estudo relativo aos casos de **PRÁTICA DE RACISMO – ATOS DISCRIMINATÓRIOS**, comparativo dos anos de 2024 e 2025, por Região Administrativa, análise de perfil da vítima e autor, análise ambiental e acompanhamento dos últimos anos no Distrito Federal.

## 1. Do Conceito Jurídico dos Crimes Analisados

**Racismo** é crime previsto na Lei nº 7.716 de 1989. Nos termos do seu art. 1º, consiste em conduta discriminatória, preconceituosa dirigida a determinado grupo ou coletividade, em razão da sua raça, cor, etnia, religião ou procedência nacional. Trata-se de crime imprescritível e inafiançável.

## 2. Evolução temporal

Tabela 1 – Crimes de racismo, por Região Administrativa – Jan/dez 2024/25.

Ordem	REGIÃO ADMINISTRATIVA	Ano		Variação	
		2024	2025	(%)	Quantit.
1ª	Brasilia	23	20	-13%	-3
2ª	Ceilandia	1	6		5
3ª	Sudoeste	3	3		0
4ª	Guara	3	3		0
5ª	Taguatinga	2	2		0
6ª	Sia	0	2		2
7ª	Gama	1	2		1
8ª	Paranoa	2	2		0
9ª	Sobradinho	0	1		1
10ª	Jardim Botânico	1	1		0
11ª	Park Way	0	1		1
12ª	Vicente Pires	0	1		1
13ª	Aguas Claras	1	1		0
14ª	Recanto Das Emas	2	1		-1
15ª	Sao Sebastiao	1	1		0
16ª	Lago Sul	1	1		0
17ª	Sobradinho 2	1	0		-1
18ª	Lago Norte	1	0		-1
19ª	Candangolandia	2	0		-2
20ª	Riacho Fundo 2	1	0		-1
21ª	Santa Maria	3	0		-3
22ª	Riacho Fundo	1	0		-1
<b>TOTAL</b>		<b>50</b>	<b>48</b>	<b>-4,0%</b>	<b>-2</b>

Fonte: Banco Millenium - SGI/SSPDF

Obs. Dados atualizados em 03/01/2026, pela data do fato, estando sujeitos a alterações.

**87,5%**

Concentrados em  
10 Regiões  
Administrativas de  
maior incidência.

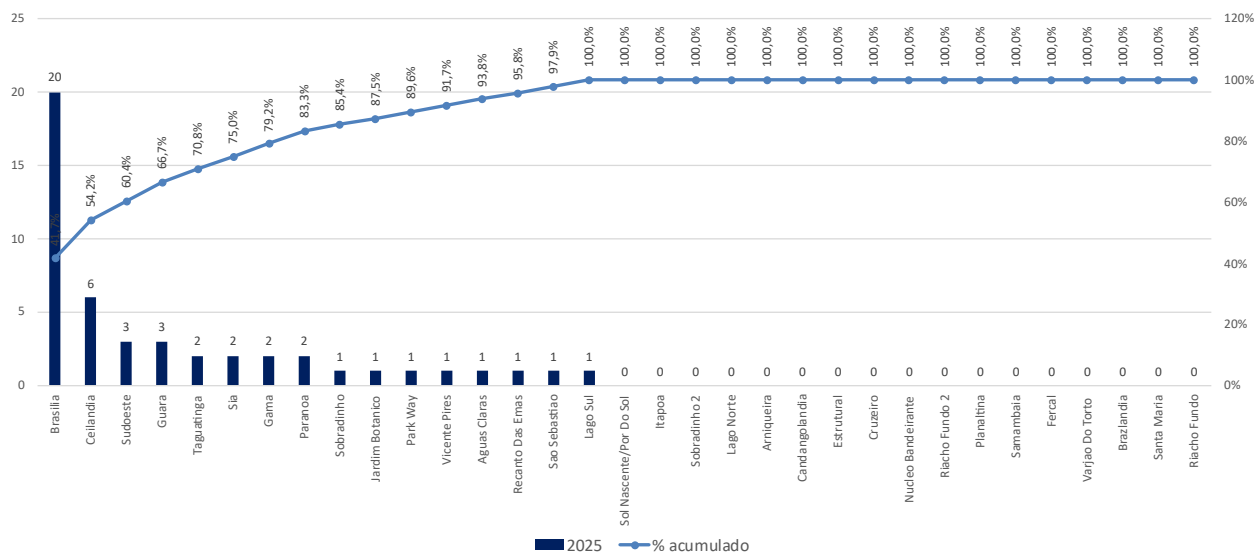


Gráfico 1 – Gráfico de Pareto da Participação percentual – Ano 2025.

Adotando metodologia similar ao Princípio de Pareto, a análise nos mostra que 30% das cidades são responsáveis por 87,5% das ocorrências.

## 2.1 Mancha Criminal – Ano 2025.

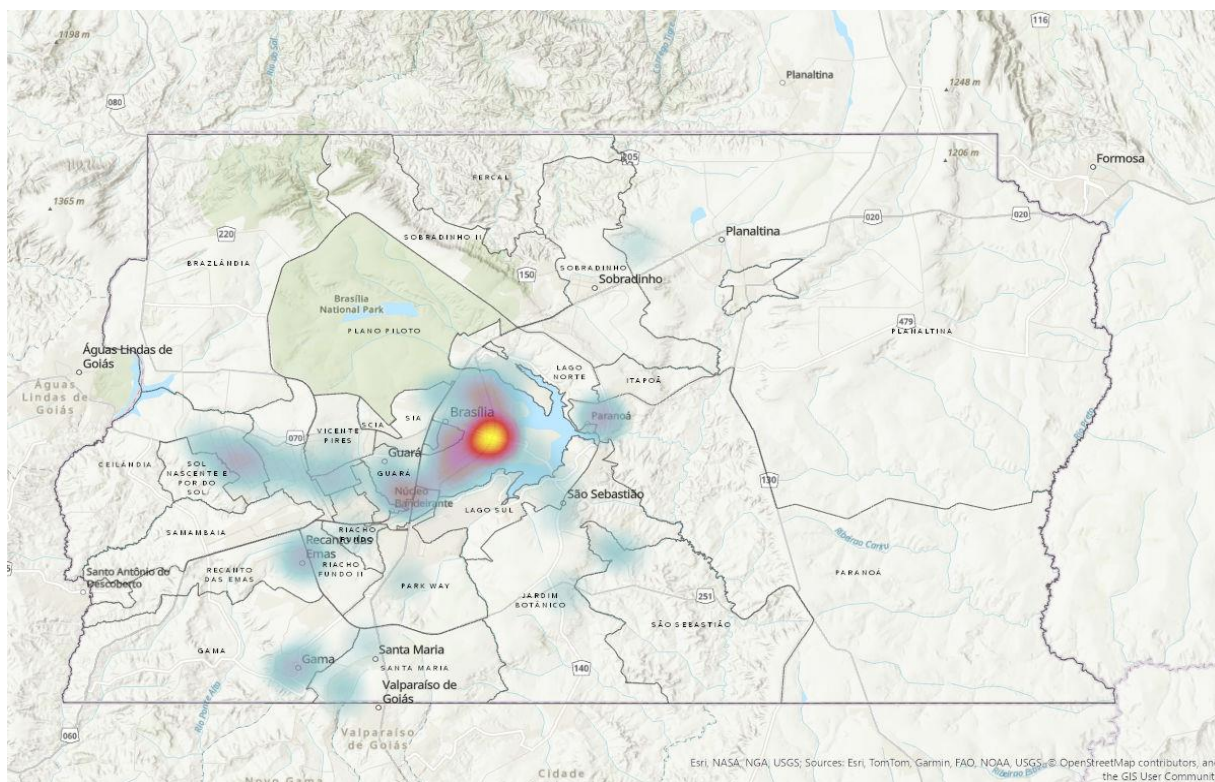


Figura 1 – Crimes de prática de racismo, por Região Administrativa – Ano 2025.

## 2.2 Evolução mensal.

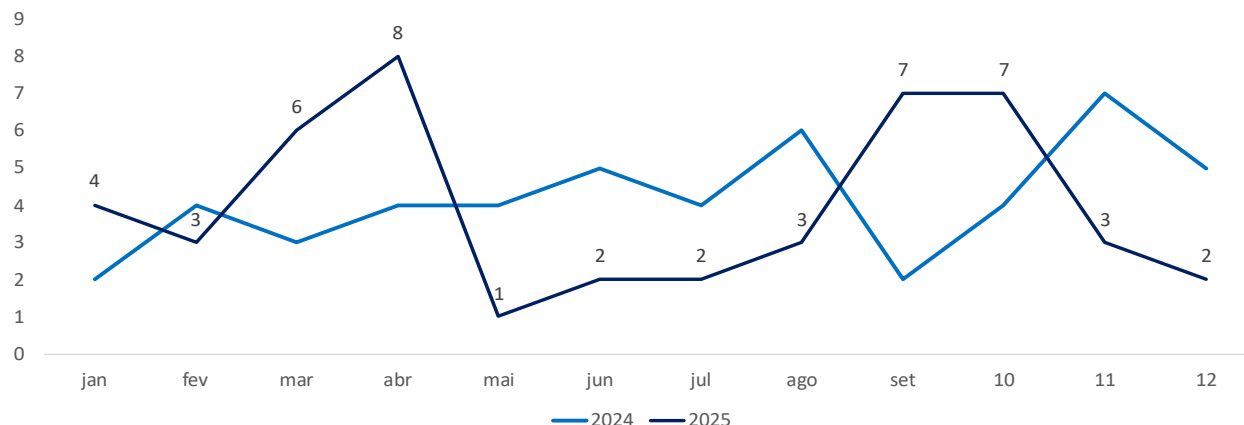


Gráfico 2 – Comparativo dos crimes de Racismo, por mês de incidência do fato.

## 2.3 Dia da semana e faixa horária em que ocorreu o crime – Ano 2025.

O dia da semana de maior incidência, no ano de 2025, foi a segunda-feira com 25% de participação percentual e quanto ao horário, observa-se maior concentração no período das 12h00 às 17h59 com 42% das ocorrências.

Tabela 2 – Crimes de racismo, por dia da semana e faixa horária – Ano 2025.

DF	Faixa Horária de Incidência				Total	%
	06h00 a 11h59 (manhã)	12h00 a 17h59 (tarde)	18h00 a 23h59 (noite)	00h00 a 05h59 (madrugada)		
Segunda	4	6	1	1	12	25%
Terça	1	3	3	0	7	15%
Quarta	2	3	2	0	7	15%
Quinta	5	3	2	0	10	21%
Sexta	1	2	1	0	4	8%
Sábado	1	2	3	0	6	13%
Domingo	1	1	0	0	2	4%
Total faixa horária	15	20	12	1	48	
%	31%	42%	25%	2%		

Fonte: Banco Millenium - COOAFESP/SIGI/SSPDF

## 2.4 Monitoramento de ocorrências dos últimos dez anos.

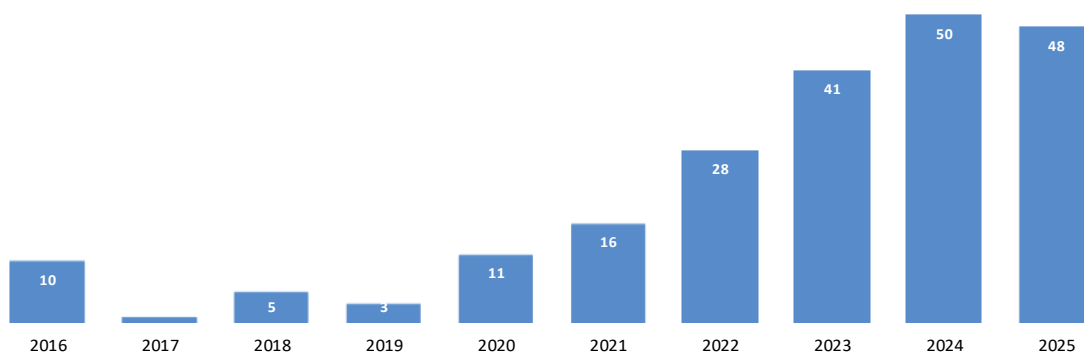


Gráfico 3: Prática de Racismo, por ano. 2016-2025.

### 3. Perfil das Vítimas, por sexo e idade.

Assim como outras formas de violência racial, o racismo atinge qualquer pessoa, independente de idade, gênero ou classe social.

Das 48 ocorrências de racismo, registradas no ano 2025, totalizaram 48 vítimas, sendo 18 do sexo feminino e 30 do sexo masculino.

No tocante a idade das vítimas, 50% dos casos de vítimas femininas são de 18 a 39 anos. Enquanto as vítimas masculinas, 63% são de 18 a 39 anos.

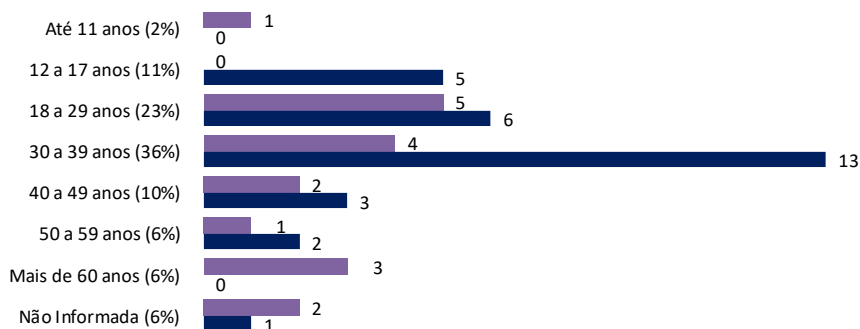
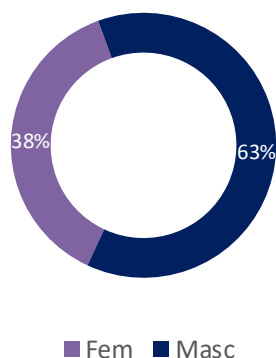


Gráfico 4 – **Vítimas de racismo**, por Sexo – Ano 2025.

Gráfico 5 – **Vítimas de racismo**, por faixa etária e sexo – Ano 2025.

### 4. Perfil dos Autores, por sexo e idade.

Das 50 ocorrências no ano de 2025, foram identificados 42% do total dos autores, ou seja, 21 autores (8 fem. e 13 masc.).

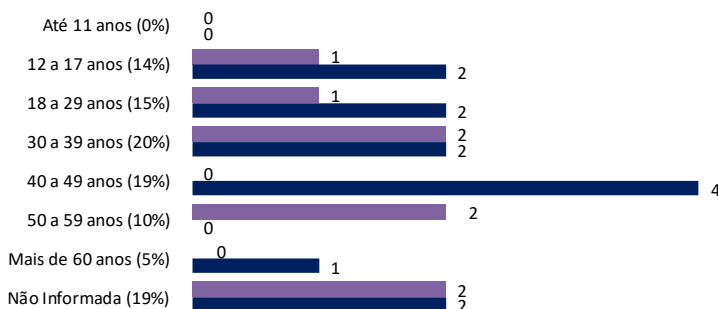
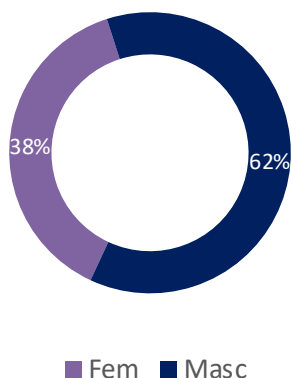


Gráfico 6 – **Autores (as) conhecidos (as) de racismo**, por sexo – Ano 2025.

Gráfico 7 – **Autores (as) conhecidos de racismo**, por faixa etária e sexo – Ano 2025.

## 5. Tipo do Local de incidência dos Crimes – Análise ambiental

Embora qualquer pessoa possa ser alvo de racismo, existem algumas características e contextos que podem influenciar a vulnerabilidade.

O crime ocorre em diversos contextos, desde o interior de estabelecimentos comerciais, em residência, em via pública e até em Órgãos públicos. Abaixo, identificamos os principais locais (gráfico 8).

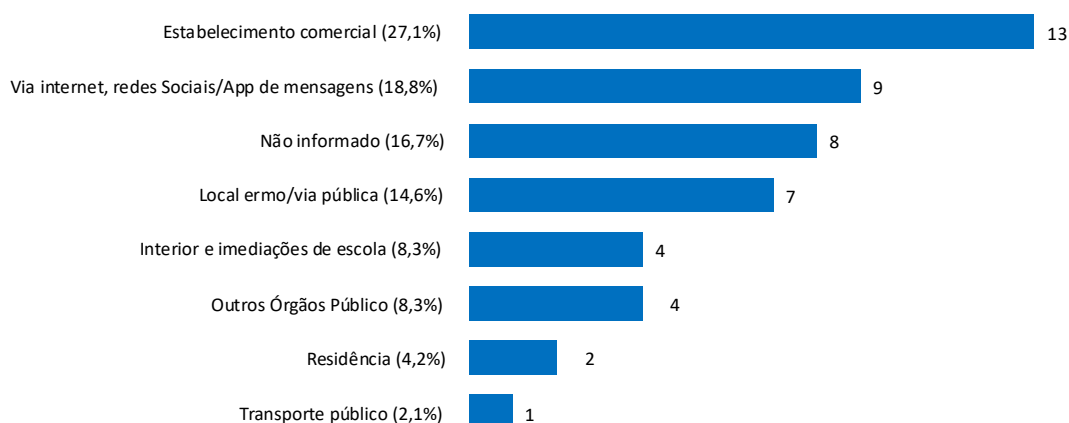


Gráfico 8: Tipos do local de incidência – Ano de 2025.

Analisando os Locais informados de incidência do crime, a maioria das práticas de racismo ocorre nos estabelecimentos comerciais (27,1%), via internet (18,8%) e em vias públicas (14,6%).

Em relação aos estabelecimentos comerciais, as 13 ocorrências estão assim distribuídas:

- *Bares (17%), Supermercado (15%), Shopping/lojas (16%), Academia (3%), Panificadoras (1%) e outros (48%).*