



GOVERNO DO DISTRITO FEDERAL
SECRETARIA DE ESTADO DA SEGURANÇA PÚBLICA E PAZ SOCIAL
SUBSECRETARIA DE GESTÃO DA INFORMAÇÃO
COORDENAÇÃO DE ANÁLISE DE FENÔMENOS DE SEGURANÇA PÚBLICA



SAM – Edifício Sede da SIOSP, BLOCO D, CEP: 70620-000
 Telefones: (61) 3441-8665/3441-8667

Atendimento direto ao GAB/SSPDS
 Informações Estatísticas nº. 007/2017 – COOAFESP
 Data: **16JAN2017**
 Ref.: Elaboração de Documento Técnico.

CRIMES CONTRA A DIGNIDADE SEXUAL NO DF - COMPARATIVO DO PERÍODO DE JANEIRO A DEZEMBRO DOS ANOS DE 2015 E 2016, POR REGIÃO ADMINISTRATIVA E ACOMPANHAMENTO DOS ÚLTIMOS ANOS NO DISTRITO FEDERAL.

1. Estupro - Análise comparativa do período de janeiro a dezembro das Regiões Administrativas.

Tabela 01 – Crimes de Estupro por Região Administrativa – Jan/dez 2015/16.

CRIMES DE ESTUPRO - JANEIRO A DEZEMBRO									
RANKING (2016)	REGIÃO ADMINISTRATIVA	jan/dez 2015	jan/dez 2016	VARIAÇÃO (%)	VARIAÇÃO ABSOLUTA	PERCENTUAL DE PARTICIPAÇÃO - ANO 2015		PERCENTUAL DE PARTICIPAÇÃO - ANO 2016	
1ª	CEILANDIA	114	95	-17%	-19	18,3%	74%	14,3%	69%
2ª	PLANALTINA	61	58	-5%	-3	9,8%		8,7%	
3ª	TAGUATINGA	35	52	49%	17	5,6%		7,8%	
4ª	SAMAMBAIA	49	48	-2%	-1	7,9%		7,2%	
5ª	BRASILIA	38	40	5%	2	6,1%		6,0%	
6ª	GAMA	47	37	-21%	-10	7,5%		5,6%	
7ª	SAO SEBASTIAO	26	35	35%	9	4,2%		5,3%	
8ª	SANTA MARIA	32	34	6%	2	5,1%		5,1%	
9ª	SOBRADINHO	22	33	50%	11	3,5%		5,0%	
10ª	RECANTO DAS EMAS	40	28	-30%	-12	6,4%		4,2%	
11ª	SOBRADINHO 2	13	25	92%	12	2,1%	26%	3,8%	31%
12ª	ESTRUTURAL	14	23	64%	9	2,2%		3,5%	
13ª	BRAZLANDIA	12	22	83%	10	1,9%		3,3%	
14ª	AGUAS CLARAS	18	20	11%	2	2,9%		3,0%	
15ª	VICENTE PIRES	15	20	33%	5	2,4%		3,0%	
16ª	GUARA	12	17	42%	5	1,9%		2,6%	
17ª	ITAPOA	10	14	40%	4	1,6%		2,1%	
18ª	PARANOA	18	14	-22%	-4	2,9%		2,1%	
19ª	RIACHO FUNDO 2	7	9	29%	2	1,1%		1,4%	
20ª	RIACHO FUNDO	8	8	0%	0	1,3%		1,2%	
21ª	PARK WAY	1	7	600%	6	0,2%		1,1%	
22ª	FERCAL	4	6	50%	2	0,6%	0,9%		
23ª	CRUZEIRO	3	4	33%	1	0,5%	0,6%		
24ª	LAGO NORTE	7	4	-43%	-3	1,1%	0,6%		
25ª	NUCLEO BANDEIRANTE	4	3	-25%	-1	0,6%	0,5%		
26ª	JARDIM BOTANICO	1	3	200%	2	0,2%	0,5%		
27ª	SIA	3	2	-33%	-1	0,5%	0,3%		
28ª	VARJAO DO TORTO	3	2	-33%	-1	0,5%	0,3%		
29ª	LAGO SUL	2	2	0%	0	0,3%	0,3%		
30ª	CANDANGOLANDIA	5	1	-80%	-4	0,8%	0,2%		
31ª	SUDOESTE	0	0	#DIV/0!	0	0,0%	0,0%		
TOTAL		624	666	6,7%	42	100,00		100,00	

Fonte: Banco Millenium - COOAFESP/SGI/SSPDF

Obs. Dados do ano 2016 atualizados em 02/01/2017, estando sujeitos a alterações.

- As dez regiões administrativas com maior incidência, quando somados as participações, somam **69%** do total registrado, no período de jan/dez de 2016, do Distrito Federal.



SAM – Edifício Sede da SIOSP, BLOCO D, CEP: 70620-000
Telefones: (61) 3441-8665/3441-8667

1.1 COMPARATIVOS MENSAIS – 2015/16

Gráfico 01 – Crimes de Estupro por mês de incidência

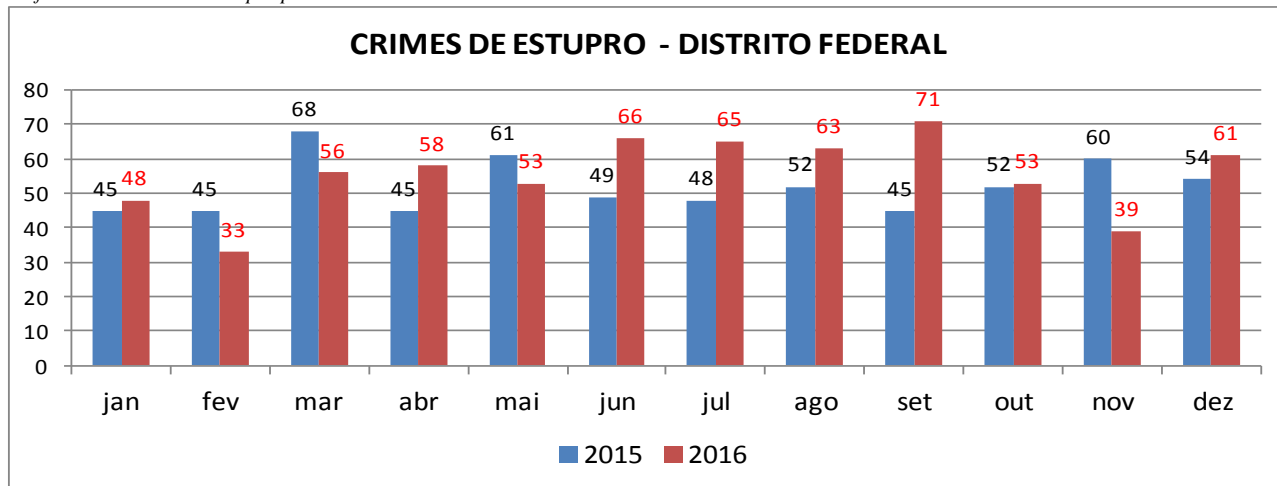
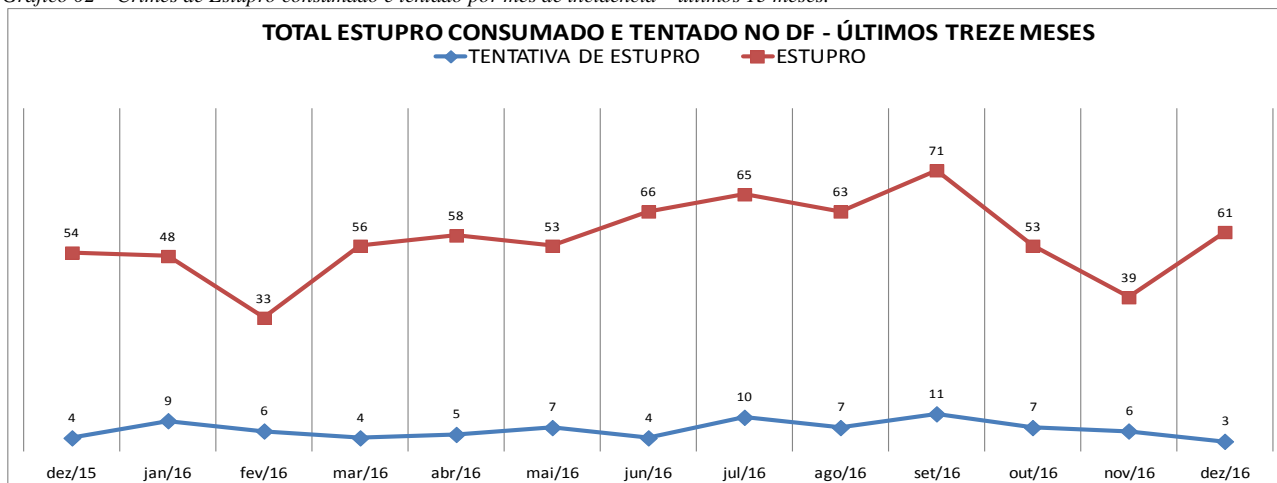
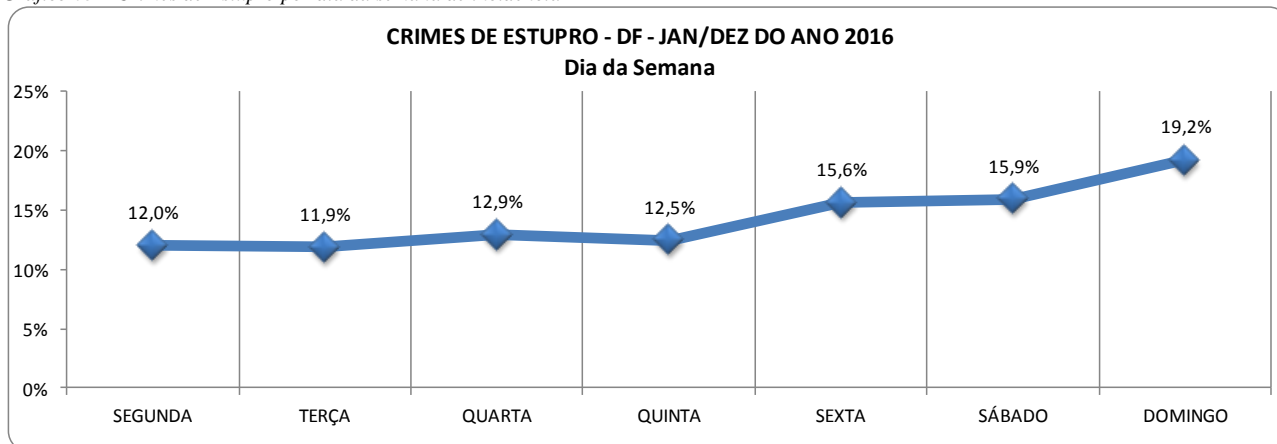


Gráfico 02 – Crimes de Estupro consumado e tentado por mês de incidência – últimos 13 meses.



1.2 DIA DA SEMANA DE INCIDÊNCIA – ANO 2016.

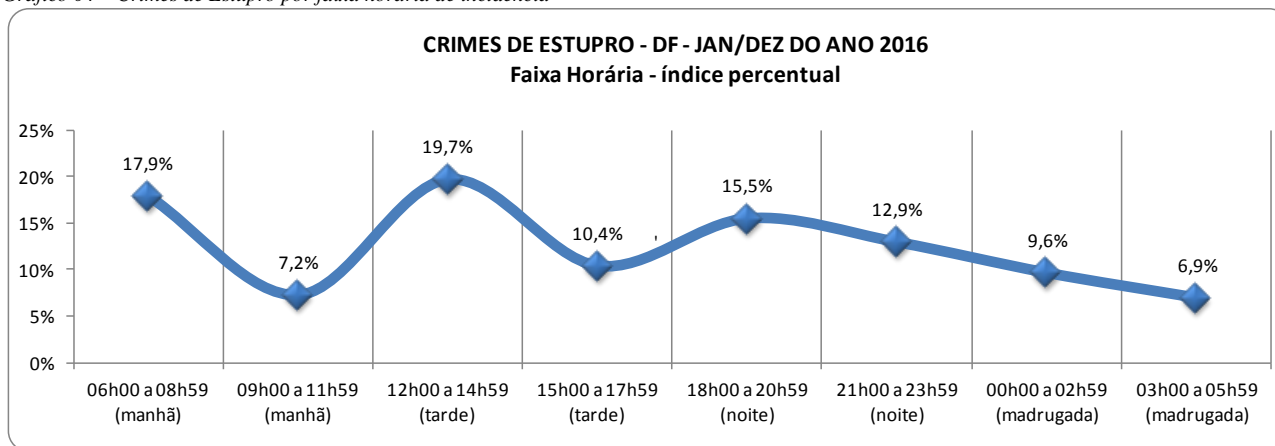
Gráfico 03 – Crimes de Estupro por dia da semana de incidência





1.3 FAIXA HORÁRIA DE INCIDÊNCIA – ANO 2016.

Gráfico 04 – Crimes de Estupro por faixa horária de incidência



2. PERFIL DA VÍTIMA E AUTOR - CARACTERÍSTICAS DO CRIME

➤ ANÁLISE DO PERÍODO DE JANEIRO A DEZEMBRO DE 2016

2.1 Faixa etária e sexo das vítimas

Tabela 02 – Vítimas de Estupro por Faixa Etária.

Faixa etária	SEXO		TOTAL
	Fem	Masc	
DE 00 A 05 ANOS	55	20	75
DE 06 A 11 ANOS	145	36	181
DE 12 A 15 ANOS	188	9	197
DE 16 A 17 ANOS	46	6	52
DE 18 A 24 ANOS	122	4	126
DE 25 A 30 ANOS	54	4	58
DE 31 A 35 ANOS	37	4	41
DE 36 A 40 ANOS	13	0	13
DE 41 A 45 ANOS	27	1	28
DE 46 A 50 ANOS	11	1	12
DE 51 A 55 ANOS	7	0	7
DE 56 A 59 ANOS	0	0	0
MAIOR DE 59 ANOS	3	0	3
NÃO INFORMADA	9	1	10
TOTAL GERAL	717	86	803
%	89%	11%	

Fonte: Bco Millenium - COOAFESP/SGI/SSPDF



Gráfico 05 – Vítimas de Estupro por faixa etária

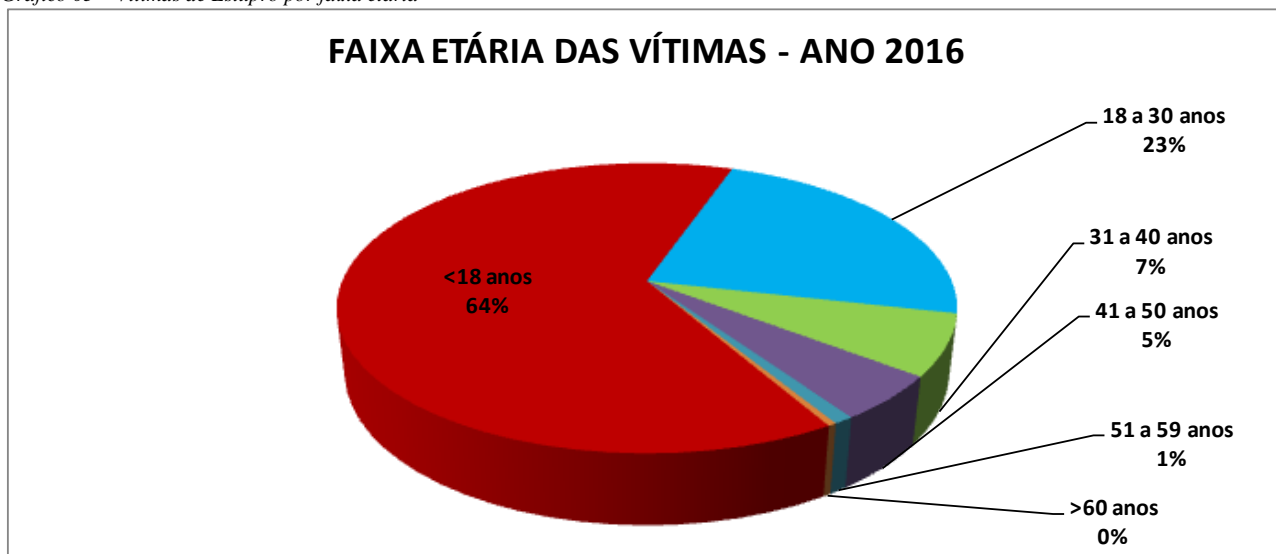
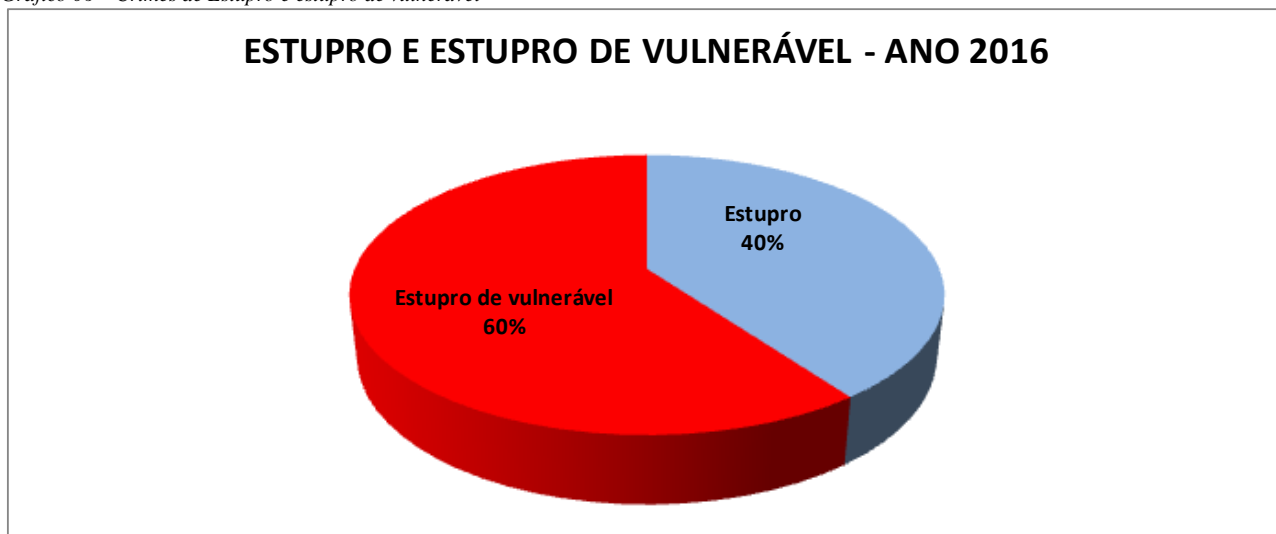


Gráfico 06 – Crimes de Estupro e estupro de vulnerável



- Das 666 ocorrências de estupro, no período de jan/dez do ano 2016, em 266 foram estupros de vítimas maiores de 14 anos de idade e 400 foram estupros de vulnerável (menor de 14 anos).



GOVERNO DO DISTRITO FEDERAL
SECRETARIA DE ESTADO DA SEGURANÇA PÚBLICA E PAZ SOCIAL
SUBSECRETARIA DE GESTÃO DA INFORMAÇÃO
COORDENAÇÃO DE ANÁLISE DE FENÔMENOS DE SEGURANÇA PÚBLICA



SAM – Edifício Sede da SIOSP, BLOCO D, CEP: 70620-000
Telefones: (61) 3441-8665/3441-8667

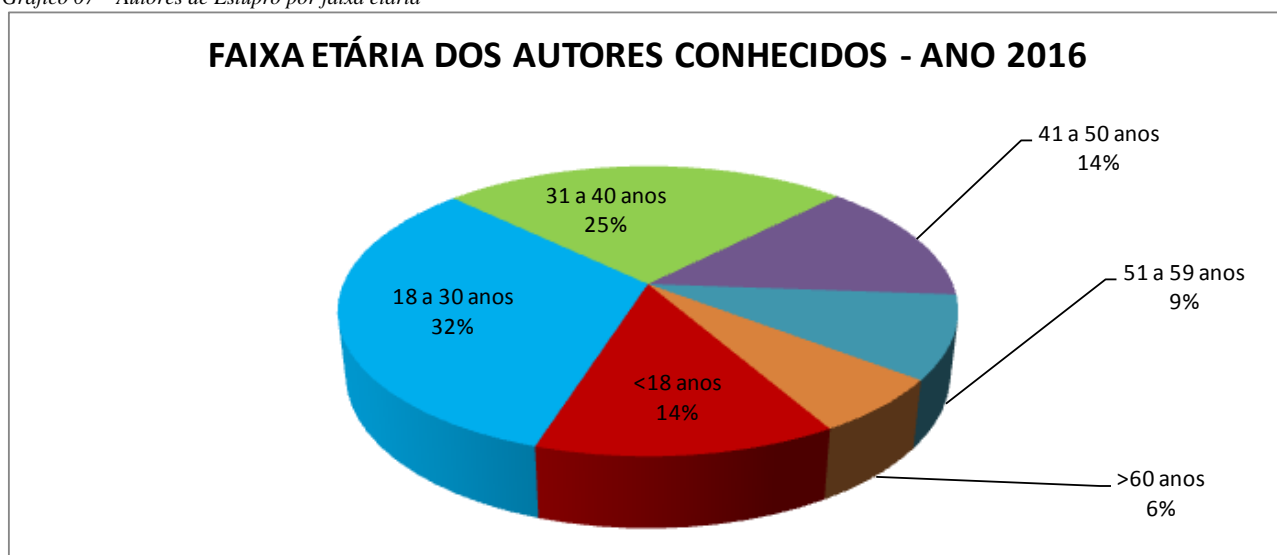
2.2 Faixa etária e sexo dos autores conhecidos.

Tabela 03 – Autores de Estupro por Faixa Etária.

Faixa etária	SEXO		TOTAL
	Fem	Masc	
DE 00 A 05 ANOS	0	0	0
DE 06 A 11 ANOS	0	1	1
DE 12 A 15 ANOS	4	27	31
DE 16 A 17 ANOS	0	21	21
DE 18 A 24 ANOS	4	58	62
DE 25 A 30 ANOS	3	64	67
DE 31 A 35 ANOS	3	51	54
DE 36 A 40 ANOS	2	45	47
DE 41 A 45 ANOS	0	31	31
DE 46 A 50 ANOS	0	24	24
DE 51 A 55 ANOS	2	22	24
DE 56 A 59 ANOS	1	12	13
MAIOR DE 59 ANOS	3	22	25
NÃO INFORMADA	5	123	128
TOTAL GERAL	27	501	528
%	5%	95%	

Fonte: Bco Millenium - COOAFESP/SGI/SSPDF

Gráfico 07 – Autores de Estupro por faixa etária





3. ACOMPANHAMENTO DOS ÚLTIMOS ANOS.

Gráfico 08: Estupros nos últimos seis anos

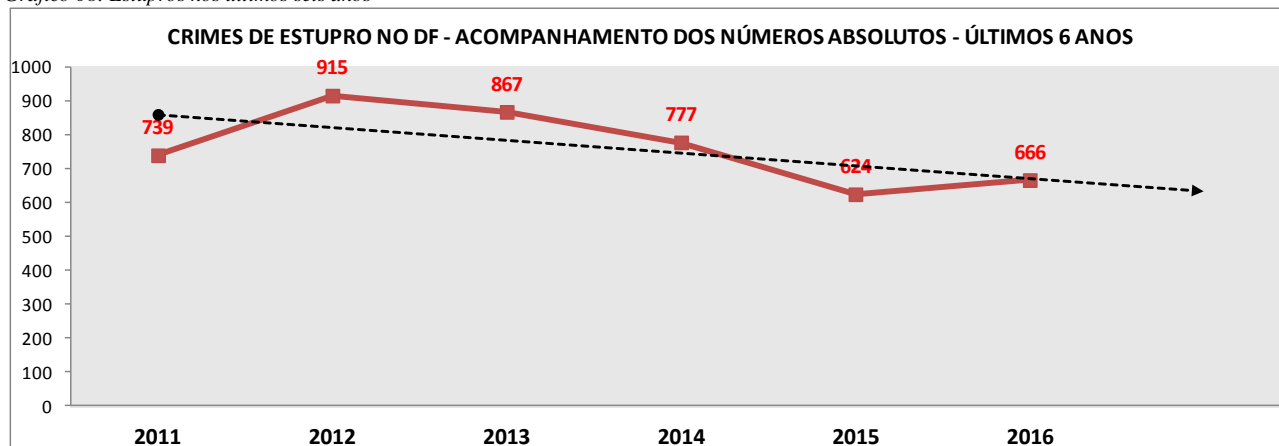
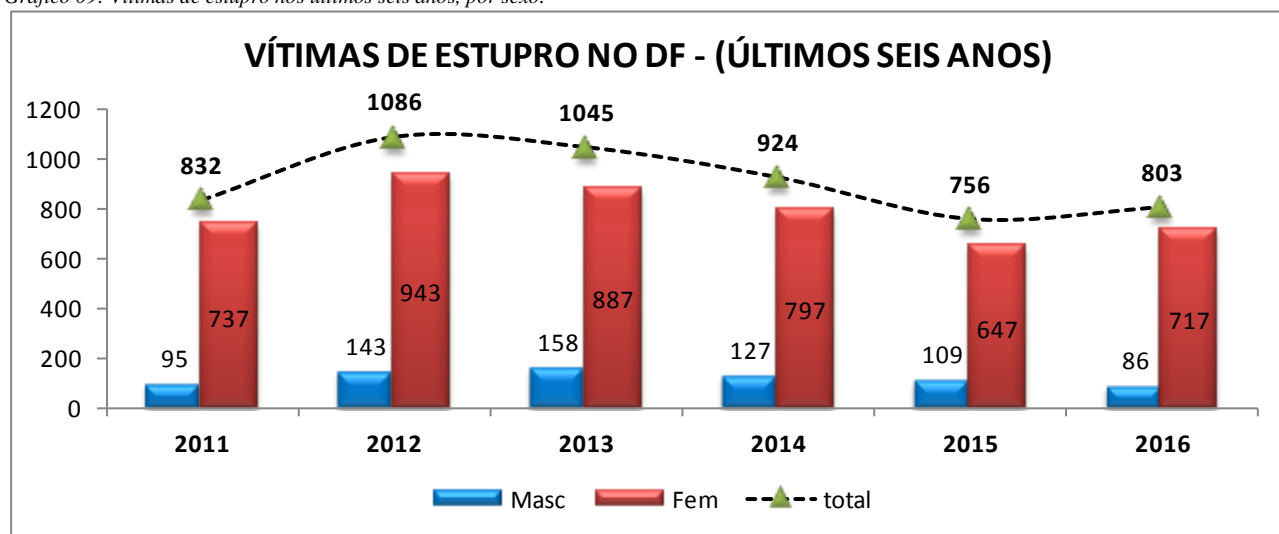


Gráfico 09: Vítimas de estupro nos últimos seis anos, por sexo.



- O Título VI do Código Penal, com a nova redação dada pela Lei no 12.015, de 7 de agosto de 2009, passou a prever os chamados crimes contra a dignidade sexual, modificando, assim, a redação anterior constante do referido Título, que previa os crimes contra os costumes.

É o que tinha a informar,

REGIMAR CAMPOS
Coordenador - COOAFESP