

BALANÇO DA

segurança

MAIO - 2018

ESTATÍSTICAS CRIMINAIS

Período de análise: 1 a 31 de maio de 2018

Atualizado em 04/06/2018



VIVABRASÍLIA
NOSSO PACTO PELA VIDA

Secretaria da
Segurança Pública
e da Paz Social



GOVERNO DE
BRASÍLIA

CVLI's

CRIMES VIOLENTOS LETAIS INTENCIONAIS



VIVABRASÍLIA
NOSSO PACTO PELA VIDA

Secretaria da
Segurança Pública
e da Paz Social



GOVERNO DE
BRASÍLIA

CVLI

CRIMES VIOLENTOS LETAIS INTENCIONAIS

	MAIO		(%)
	2017	2018	
HOMICÍDIO	31	38	22,6%
LATROCÍNIO	5	3	-
LESÃO CORPORAL SEG. DE MORTE	1	1	-
TOTAL CVLI	37	42	13,5%



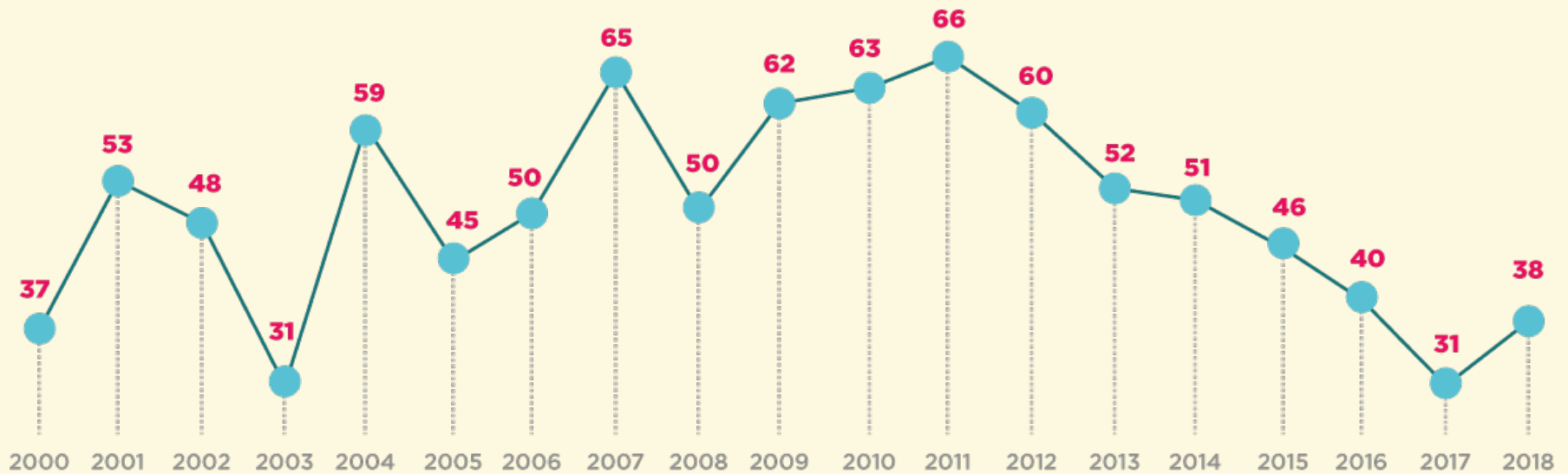
VIVABRASÍLIA
NOSSO PACTO PELA VIDA

Secretaria da
Segurança Pública
e da Paz Social



GOVERNO DE
BRASÍLIA

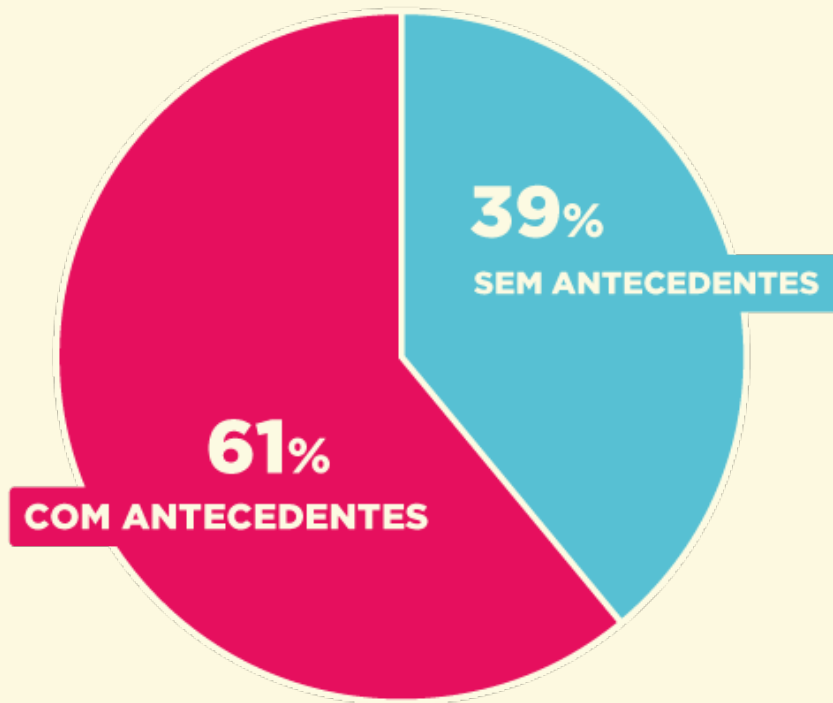
VÍTIMAS DE HOMICÍDIO – MÊS DE MAIO



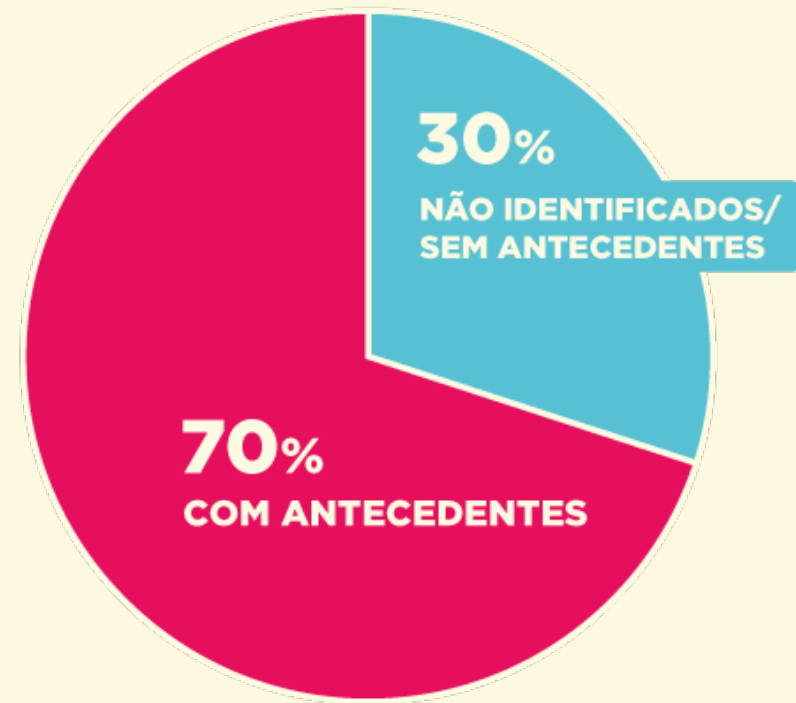
HOMICÍDIO

CVLI

Antecedentes criminais
das **VÍTIMAS**



Antecedentes criminais
dos **AUTORES**



VIVABRASÍLIA
NOSSO PACTO PELA VIDA

Secretaria da
Segurança Pública
e da Paz Social



GOVERNO DE
BRASÍLIA

CVLI

CRIMES VIOLENTOS LETAIS INTENCIONAIS

	ACUMULADO <i>JANEIRO - MAIO</i>		
	2017	2018	(%)
HOMICÍDIO	210	200	-4,8%
LATROCÍNIO	17	12	-
LESÃO CORPORAL SEG. DE MORTE	1	5	-
TOTAL CVLI	228	217	-4,8%



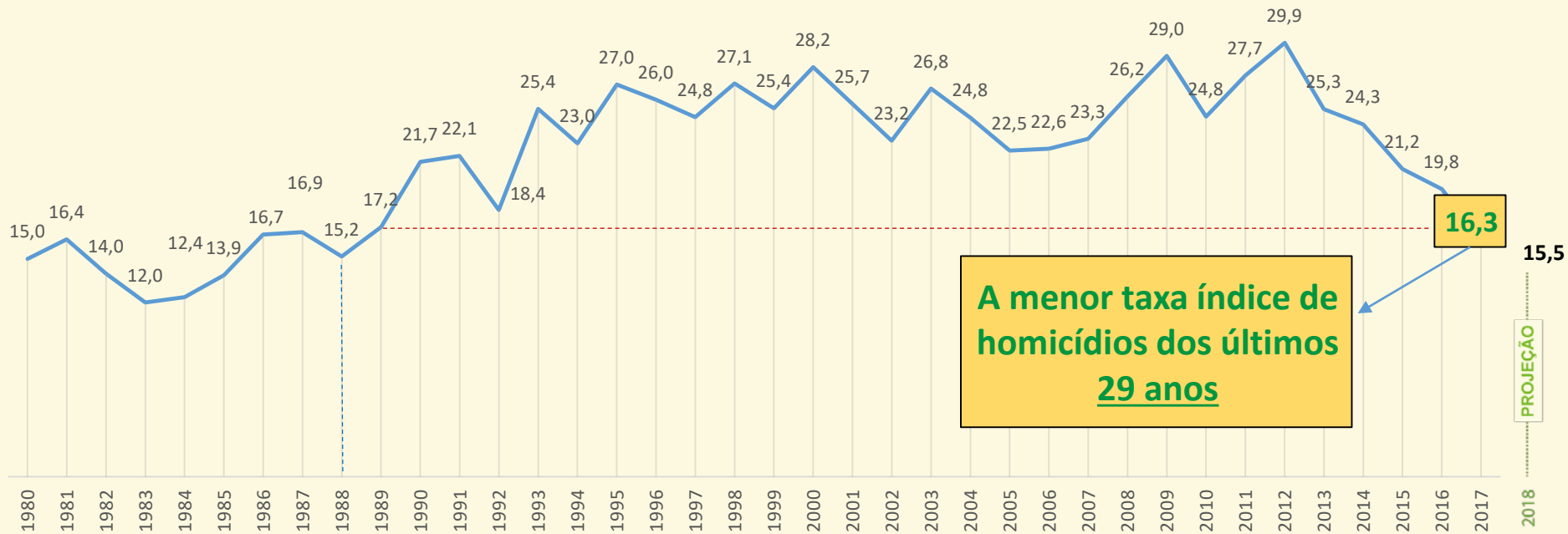
VIVABRASÍLIA
NOSSO PACTO PELA VIDA

Secretaria da
Segurança Pública
e da Paz Social



GOVERNO DE
BRASÍLIA

ÍNDICES DE HOMICÍDIOS NO DF



A menor taxa índice de homicídios dos últimos 29 anos

Obs: índices calculados por registros de ocorrências.



Colocação	UF	Homicídio Doloso
1º	São Paulo	8,2
2º	Santa Catarina	12,9
3º	Roraima	16,9
4º	Minas Gerais	20,0
5º	Piauí	20,0
6º	Distrito Federal	20,3
7º	Mato Grosso do Sul	20,9
8º	Paraná	22,0
9º	Tocantins	24,9
10º	Amazonas	25,3
11º	Acre	28,7
12º	Rio Grande do Sul	28,9
13º	Espírito Santo	29,7
14º	Maranhão	29,8
15º	Rio de Janeiro	30,3
16º	Rondônia	30,5
17º	Paraíba	32,0
18º	Mato Grosso	32,9
19º	Ceará	37,2
20º	Goiás	37,2
21º	Amapá	38,0
22º	Bahia	41,4
23º	Pará	44,1
24º	Pernambuco	45,4
25º	Rio Grande do Norte	50,2
26º	Alagoas	50,6
27º	Sergipe	57,6

RANKING NACIONAL HOMICÍDIO

DF em 2017 → 16,3

Fonte: Anuário Brasileiro de Segurança Pública ano 2017, referente a 2016



VIVABRASÍLIA
NOSSO PACTO PELA VIDA

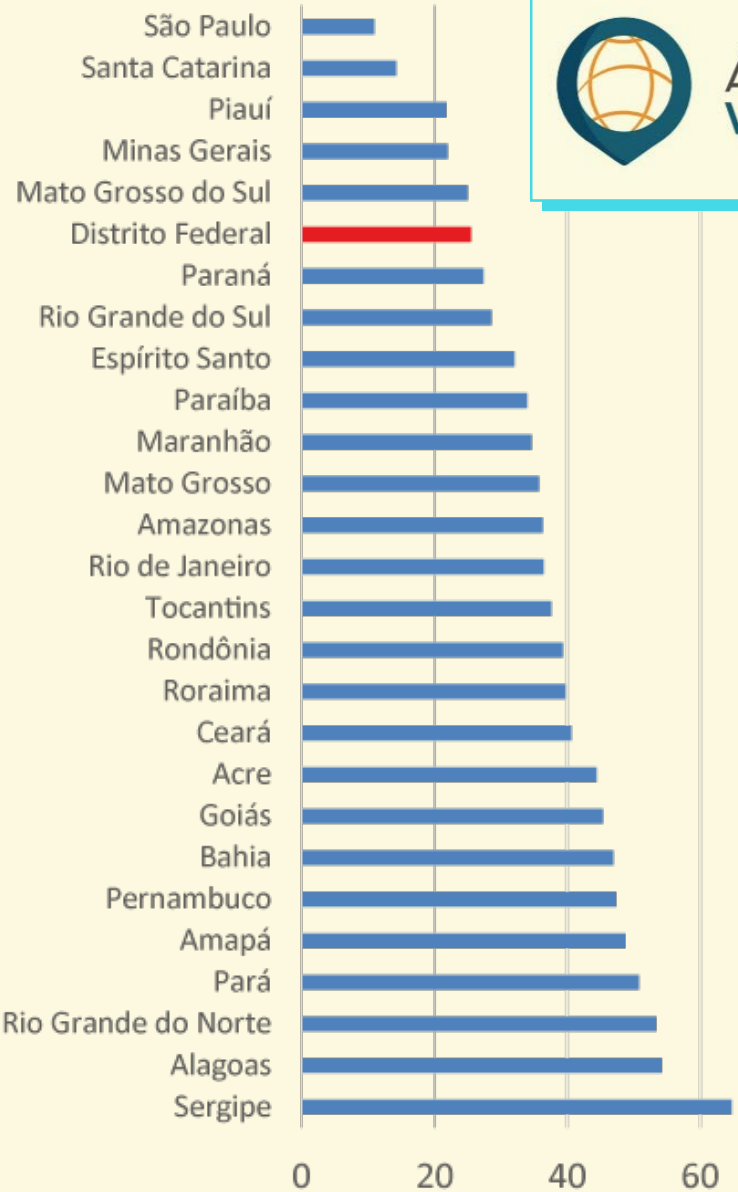
Secretaria da
Segurança Pública
e da Paz Social



GOVERNO DE
BRASÍLIA

RANKING NACIONAL HOMICÍDIO

**6ª UNIDADE DA FEDERAÇÃO
COM MENOR INCIDÊNCIA
DE HOMICÍDIOS** (taxa de cem mil habitantes)



#Você Precisa Saber

Fórum Brasileiro de Segurança Pública e IPEA confirmam:

**DF É UM DOS
LOCAIS MENOS
VIOLENTOS
DO PAÍS**

6ª Unidade da Federação com menor incidência de homicídios (taxa de cem mil habitantes)

Fonte: Atlas da Violência 2018
Dados nacionais referentes ao ano de 2016

Fonte: Atlas da Violência | 2018, referente a 2016



VIVABRASÍLIA
NOSSO PACTO PELA VIDA

Secretaria da
Segurança Pública
e da Paz Social




GOVERNO DE
BRASÍLIA

METAS DO VIVA BRASÍLIA

CVLI



META ANUAL
REDUÇÃO DE 6%



607

**VIDAS
PRESERVADAS**

ENTRE JANEIRO DE 2015 E MAIO DE 2018



VIVABRASÍLIA
NOSSO PACTO PELA VIDA

Secretaria da
Segurança Pública
e da Paz Social



GOVERNO DE
BRASÍLIA

CCP's

CRIMES CONTRA O PATRIMÔNIO



VIVABRASÍLIA
NOSSO PACTO PELA VIDA

**Secretaria da
Segurança Pública
e da Paz Social**



**GOVERNO DE
BRASÍLIA**

CCP

CRIMES CONTRA O PATRIMÔNIO

	MAIO		
	2017	2018	(%)
ROUBO A PEDESTRE	3.378	2.822	-16,5%
ROUBO DE VEÍCULO	424	329	-22,4%
ROUBO EM TRANS. COLETIVO	238	139	-41,6%
ROUBO EM COMÉRCIO	182	150	-17,6%
ROUBO EM RESIDÊNCIA	63	66	4,8%
FURTO EM VEÍCULO	1.173	864	-26,3%
TOTAL CCP	5.458	4.370	-19,9%



VIVABRASÍLIA
NOSSO PACTO PELA VIDA

Secretaria da
Segurança Pública
e da Paz Social



GOVERNO DE
BRASÍLIA

CCP

CRIMES CONTRA O PATRIMÔNIO

	ACUMULADO <i>JANEIRO - MAIO</i>		
	2017	2018	(%)
ROUBO A PEDESTRE	16.522	13.768	-16,7%
ROUBO DE VEÍCULO	2.222	1.757	-20,9%
ROUBO EM TRANS. COLETIVO	1.220	804	-34,1%
ROUBO EM COMÉRCIO	882	818	-7,3%
ROUBO EM RESIDÊNCIA	379	269	-29,0%
FURTO EM VEÍCULO	5.254	4.556	-13,3%
TOTAL CCP	26.479	21.972	-17,0%



VIVABRASÍLIA
NOSSO PACTO PELA VIDA

Secretaria da
Segurança Pública
e da Paz Social



GOVERNO DE
BRASÍLIA

Outros crimes



VIVABRASÍLIA
NOSSO PACTO PELA VIDA

Secretaria da
Segurança Pública
e da Paz Social



GOVERNO DE
BRASÍLIA

OUTROS CRIMES

	MAIO		(%)
	2017	2018	
TENTATIVA DE HOMICÍDIO	64	71	10,9%
TENTATIVA DE LATROCÍNIO	15	12	-
ESTUPROS OCORRIDOS	71	34	-52,1%



OUTROS CRIMES

	ACUMULADO <i>JANEIRO - MAIO</i>		
	2017	2018	(%)
TENTATIVA DE HOMICÍDIO	392	378	-3,6%
TENTATIVA DE LATROCÍNIO	90	77	-14,4%
ESTUPROS OCORRIDOS	312	242	-22,4%



VIVABRASÍLIA
NOSSO PACTO PELA VIDA

Secretaria da
Segurança Pública
e da Paz Social



GOVERNO DE
BRASÍLIA

CARACTERIZAÇÃO DOS ESTUPROS

		MAIO - 2018			GÊNERO DA VÍTIMA		
		RESIDÊNCIA/ LOCAL DE TRABALHO VÍTIMA/AUTOR	VÍNCULO VÍTIMA/AUTOR	SEM CONJUNÇÃO CARNAL	MASC.	FEM.	
34 estupro (data do fato)	TOTAL						
	13	ESTUPRO	38%	62%	31%	15%	85%
	21	ESTUPRO DE VULNERÁVEL	81%	95%	81%	29%	71%



VIVABRASÍLIA
NOSSO PACTO PELA VIDA

Secretaria da
Segurança Pública
e da Paz Social



GOVERNO DE
BRASÍLIA

PERÍODO:
GREVE DOS CAMINHONEIROS

**BALANÇO DA
CRIMINALIDADE**

21 a 30 de maio (2017-2018)

EIXOS INDICADORES	NATUREZA	VALOR ABS.		VARIÇÃO	
		2017	2018	Nº ABSOLUTO	(%)
CRIMES VIOLENTOS LETAIS INTENCIONAIS	HOMICÍDIO	17	8	-9	
	LATROCÍNIO	1	1	0	
	LESÃO CORPORAL SEG. MORTE				
TOTAL CVLI		18	9	-9	
CRIMES CONTRA O PATRIMÔNIO	ROUBO A PEDESTRE	1.133	860	-273	-24,1%
	ROUBO DE VEÍCULO	144	100	-44	-30,6%
	ROUBO EM COLETIVO	58	44	-14	-24,1%
	ROUBO EM COMÉRCIO	68	52	-16	-23,5%
	ROUBO EM RESIDÊNCIA	20	18	-2	
	FURTO EM VEÍCULO	390	237	-153	-39,2%
TOTAL CCP		1.813	1.311	-502	-27,7%
OUTROS CRIMES	TENTATIVA DE HOMICÍDIO	30	26	-4	
	TENTATIVA DE LATROCÍNIO	4	3	-1	
	ESTUPRO	19	11	-8	



VIVABRASÍLIA
NOSSO PACTO PELA VIDA

Secretaria da
Segurança Pública
e da Paz Social



GOVERNO DE
BRASÍLIA

Forças de segurança



VIVABRASÍLIA
NOSSO PACTO PELA VIDA

Secretaria da
Segurança Pública
e da Paz Social



GOVERNO DE
BRASÍLIA

PRODUTIVIDADE DETRAN/DF

DEPARTAMENTO DE TRÂNSITO DO DF

	MAIO			ACUMULADO <i>JANEIRO – MAIO</i>		
	2017	2018	(%)	2017	2018	(%)
MORTES NO TRÂNSITO	17	26	-	90	147	63%

ESCOLA PÚBLICA DE TRÂNSITO

QUANTIDADE: **19** cursos
 PÚBLICO ATENDIDO: **402** pessoas

EDUCAÇÃO DE TRÂNSITO

QUANTIDADE: **169** atividades
 (Maio Amarelo)
 PÚBLICO ATENDIDO: **168.476** pessoas



VIVABRASÍLIA
 NOSSO PACTO PELA VIDA

Secretaria da
 Segurança Pública
 e da Paz Social



GOVERNO DE
BRASÍLIA

PRODUTIVIDADE **DETRAN/DF**

DEPARTAMENTO DE TRÂNSITO DO DF

	MAIO / 2018
OPERAÇÕES DE FISCALIZAÇÃO	6.523
CONDUTORES AUTUADOS POR ALCOOLEMIA	1.661
FLAGRANTES DE ALCOOLEMIA	147
VEÍCULOS REMOVIDOS	1.448
VEÍCULOS LIBERADOS	1.303
VEÍCULOS LICENCIADOS	257.272
VEÍCULOS EMPLACADOS	7.570
VEÍCULOS VISTORIADOS	28.029
CNH SUSPENSAS E CASSADAS	238
PLACAS RECUPERADAS, IMPLANTADAS E SUBSTITUÍDAS	945
FAIXA DE PEDESTRES PINTADAS E IMPLANTADAS	171
QUEBRA-MOLAS PINTADOS	631



VIVABRASÍLIA
NOSSO PACTO PELA VIDA

Secretaria da
Segurança Pública
e da Paz Social



GOVERNO DE
BRASÍLIA

PRODUTIVIDADE **PMDF**

POLÍCIA MILITAR DO DISTRITO FEDERAL

	MAIO / 2018	ACUMULADO JANEIRO – MAIO / 2018
OCORRÊNCIAS ATENDIDAS	33.375	167.979
ARMAS APREENDIDAS	151	872
PESSOAS DETIDAS	2.523	12.575
PESSOAS PRESAS EM FLAGRANTE	778	3.943
MENORES APREENDIDOS	317	1.688
FORAGIDOS PRESOS	99	471
DROGAS APREENDIDAS (MACONHA/CRACK/COCAÍNA)	30,5kg	334,12kg
DROGAS APREENDIDAS (LSD/ECSTASY/ROHYPNOL)	1.022	2.306
VEÍCULOS RECUPERADOS	481	2.336
CELULARES RECUPERADOS	122	750
NOTIFICAÇÕES POR ALCOOLEMIA	1.434	6.657
TRANSPORTE IRREGULAR (PIRATA)	536	2.825
OPERAÇÕES DE TRÂNSITO	260	1.321



VIVABRASÍLIA
NOSSO PACTO PELA VIDA

Secretaria da
Segurança Pública
e da Paz Social



GOVERNO DE
BRASÍLIA

PRODUTIVIDADE PCDF

POLÍCIA CIVIL DO DISTRITO FEDERAL

	MAIO			ACUMULADO <i>JANEIRO – MAIO</i>		
	2017	2018	(%)	2017	2018	(%)
ADULTOS PRESOS EM FLAGRANTE	249	249	0,0%	977	1.214	24,3%
ADULTOS PRESOS POR MANDADO DE PRISÃO	594	552	-7,1%	2.462	2.488	1,1%
MENORES APREENDIDOS EM FLAGRANTE	42	49	16,7%	165	222	34,5%
MENORES APREENDIDOS POR MANDADO DE BUSCA E APREENSÃO	132	129	-2,3%	607	606	-0,5%



VIVABRASÍLIA
NOSSO PACTO PELA VIDA

Secretaria da
Segurança Pública
e da Paz Social



GOVERNO DE
BRASÍLIA

PRISÕES POR TRÁFICO DE DROGAS

PRODUTIVIDADE PCDF

POLÍCIA CIVIL DO DISTRITO FEDERAL

	MAIO			ACUMULADO <i>JANEIRO – MAIO</i>
	2017	2018	(%)	2018
ADULTOS PRESOS EM FLAGRANTE	85	102	20%	521
ADULTOS PRESOS POR MANDADO DE PRISÃO	24	16	-	81
MENORES APREENDIDOS EM FLAGRANTE	8	14	-	65
MENORES APREENDIDOS POR MANDADO DE BUSCA E APREENSÃO	12	16	-	66
TOTAL	129	148	14,7%	733



VIVABRASÍLIA
NOSSO PACTO PELA VIDA

Secretaria da
Segurança Pública
e da Paz Social



GOVERNO DE
BRASÍLIA

PRODUTIVIDADE PCDF

POLÍCIA CIVIL DO DISTRITO FEDERAL

	MAIO - 2018	ACUMULADO <i>JANEIRO – MAIO / 2018</i>
OCORRÊNCIAS POLICIAIS	35.172	170.969
INQUÉRITOS INSTAURADOS	3.261	15.964
INQUÉRITOS CONCLUÍDOS	2.044	9.792
DROGAS APREENDIDAS	103,3 kg	980,8 kg
IDENTIDADES EXPEDIDAS	23.319	120.993



VIVABRASÍLIA
NOSSO PACTO PELA VIDA

Secretaria da
Segurança Pública
e da Paz Social



GOVERNO DE
BRASÍLIA

PRODUTIVIDADE PCDF

POLÍCIA CIVIL DO DISTRITO FEDERAL

CELULARES ROUBADOS E FURTADOS	ACUMULADO <i>JANEIRO – MAIO</i>			REDUÇÃO <i>2017 – 2018</i>
	2016	2017	2018	(%)
	25.328	26.305	21.496	-18,3%

BLOQUEIO DE CELULARES ROUBADOS OU FURTADOS	ACUMULADO <i>OUTUBRO/2017 – MAIO/2018</i>
	3.213



PROGRAMA DE COMBATE AO
COMÉRCIO ILEGAL DE CELULARES



VIVABRASÍLIA
NOSSO PACTO PELA VIDA

Secretaria da
Segurança Pública
e da Paz Social



GOVERNO DE
BRASÍLIA

PRINCIPAIS OPERAÇÕES

- ➔ PCDF desarticula grupo que aplicava golpe em redes sociais
- ➔ PCDF deflagra Operação Terra Prometida e prende 13 pessoas
- ➔ PCDF prende dupla com celulares furtados avaliados em R\$ 91 mil
- ➔ Operação K Nove prende grupo que traficava anestésico
- ➔ PCDF deflagra terceira fase da Operação Paiol
- ➔ Operação Herdade: PCDF combate invasão de área pública avaliada em R\$ 30 mi
- ➔ DRCC combate furto mediante fraude no programa Nota Legal
- ➔ Operação 2º Turno: PCDF combate tráfico de drogas em escolas de Ceilândia Sul
- ➔ Operação Theya reprime tráfico de drogas
- ➔ PCDF deflagra Operação Infância Roubada e apreende três adolescentes acusados de matar criança em Ceilândia



PRODUTIVIDADE CBMDF

CORPO DE BOMBEIROS MILITAR DO DISTRITO FEDERAL

	MAIO		(%)
	2017	2018	
ATENDIMENTOS EM ACIDENTE DE TRÂNSITO	4.727	3.932	-16,8%
ADMINISTRATIVAS	824	1.238	50,2%
ATENDIMENTO PRÉ-HOSPITALAR	3.020	3.078	1,92%
COMBATE A INCÊNDIO	680	566	-16,7%
INCÊNDIO FLORESTAL	433	383	-11,5%
OCORRÊNCIAS DE SOCORRO, BUSCA E SALVAMENTO	244	975	299,5%
OCORRÊNCIAS DIVERSAS	1.540	235	-84,7%
TOTAL DE OCORRÊNCIAS	11.816	10.407	-11,9%



VIVABRASÍLIA
NOSSO PACTO PELA VIDA

Secretaria da
Segurança Pública
e da Paz Social



GOVERNO DE
BRASÍLIA

PRODUTIVIDADE CBMDF

CORPO DE BOMBEIROS MILITAR DO DISTRITO FEDERAL

	MAIO - 2018
BOMBEIRO MIRIM	1.601 pessoas alcançadas
BOMBEIRO AMIGO	811 pessoas alcançadas
ALEITAMENTO MATERNO	1.791 litros coletados
CAMINHANDO COM A SAÚDE	987 pessoas alcançadas
PROGRAMA TAEKWONDO	65 pessoas alcançadas
PREVENÇÃO E COMBATE A DENGUE E CHIKUNGUNYA	3.486 imóveis visitados
SIMULADOS DIVERSOS E PLANOS DE ABANDONO	6.640 pessoas alcançadas
PREVENÇÕES REALIZADAS	260.023 pessoas alcançadas
VISTORIAS/ANÁLISES/PERÍCIAS	720



VIVABRASÍLIA
NOSSO PACTO PELA VIDA

Secretaria da
Segurança Pública
e da Paz Social



GOVERNO DE
BRASÍLIA

Obrigado!



VIVABRASÍLIA
NOSSO PACTO PELA VIDA

Secretaria da
Segurança Pública
e da Paz Social



GOVERNO DE
BRASÍLIA