



VIVABRASÍLIA
NOSSO PACTO PELA VIDA

BALANÇO DA

segurança

OUTUBRO

2016

→ Estatísticas Criminais:

- Comparativo do mês de Outubro - 2015 / 2016





VIVABRASÍLIA
NOSSO PACTO PELA VIDA

Balanco da criminalidade

NO DISTRITO FEDERAL



Secretaria da
Segurança Pública
e da Paz Social



GOVERNO DE
BRASÍLIA



VIVABRASÍLIA
NOSSO PACTO PELA VIDA

ESTATÍSTICAS CRIMINAIS

CVLI's

CRIMES VIOLENTOS LETAIS INTENCIONAIS





VIVABRASÍLIA
NOSSO PACTO PELA VIDA

CVLI

CRIMES VIOLENTOS LETAIS INTENCIONAIS

SÉRIE HISTÓRICA

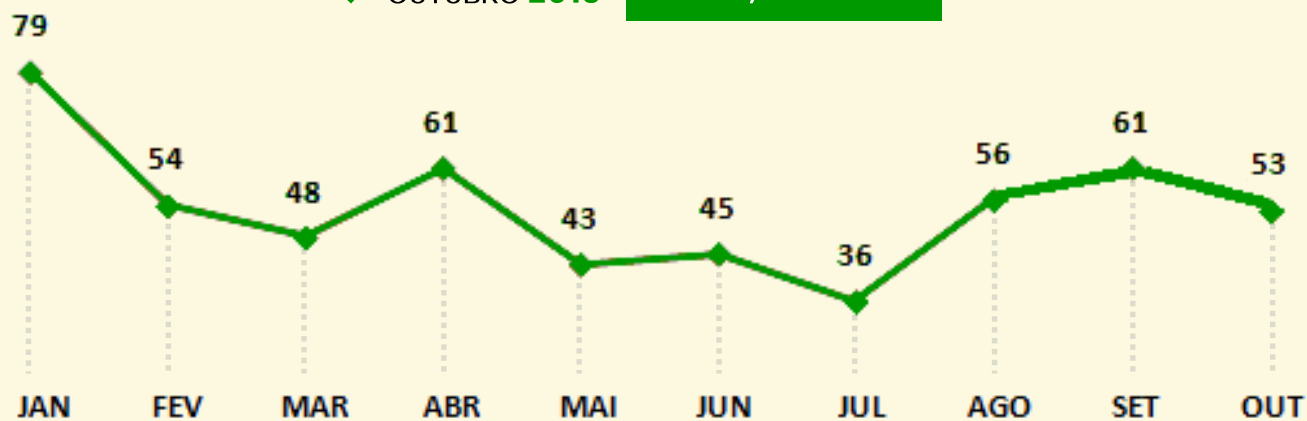
TAXA POR 100 MIL HABITANTES

◆ TOTAL ATÉ OUTUBRO 2014 **21,7** / 100 mil

◆ TOTAL ATÉ OUTUBRO 2015 **18,6** / 100 mil

◆ TOTAL ATÉ OUTUBRO 2016 **18** / 100 mil

◆ 2016
NÚMEROS ABSOLUTOS





VIVABRASÍLIA
NOSSO PACTO PELA VIDA

HOMICÍDIO

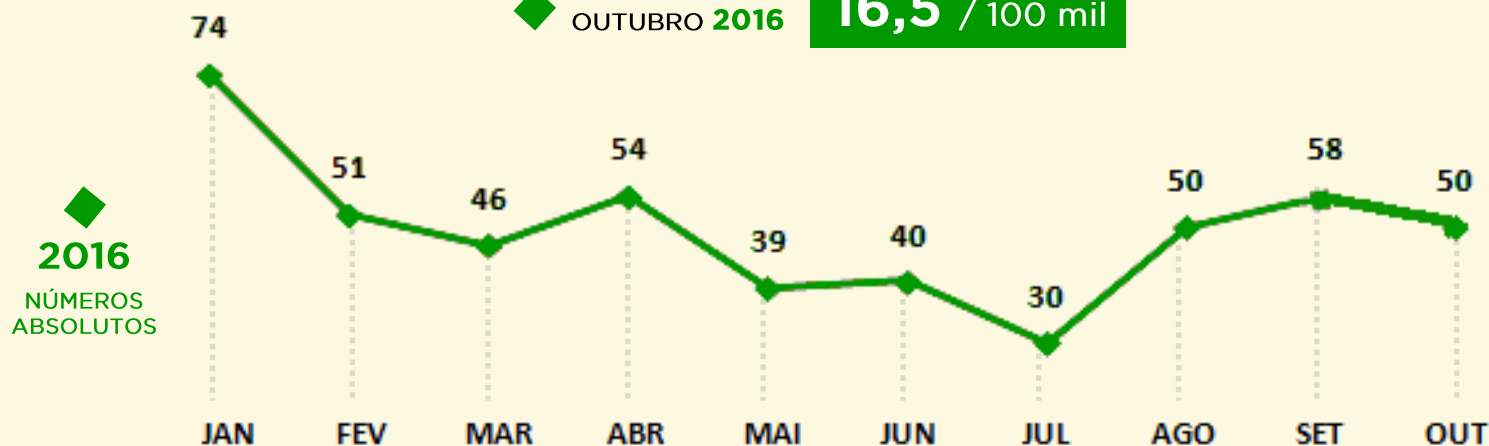
SÉRIE HISTÓRICA

TAXA POR 100 MIL HABITANTES

◆ TOTAL ATÉ OUTUBRO 2014 **20,1** / 100 mil

◆ TOTAL ATÉ OUTUBRO 2015 **17,2** / 100 mil

◆ TOTAL ATÉ OUTUBRO 2016 **16,5** / 100 mil

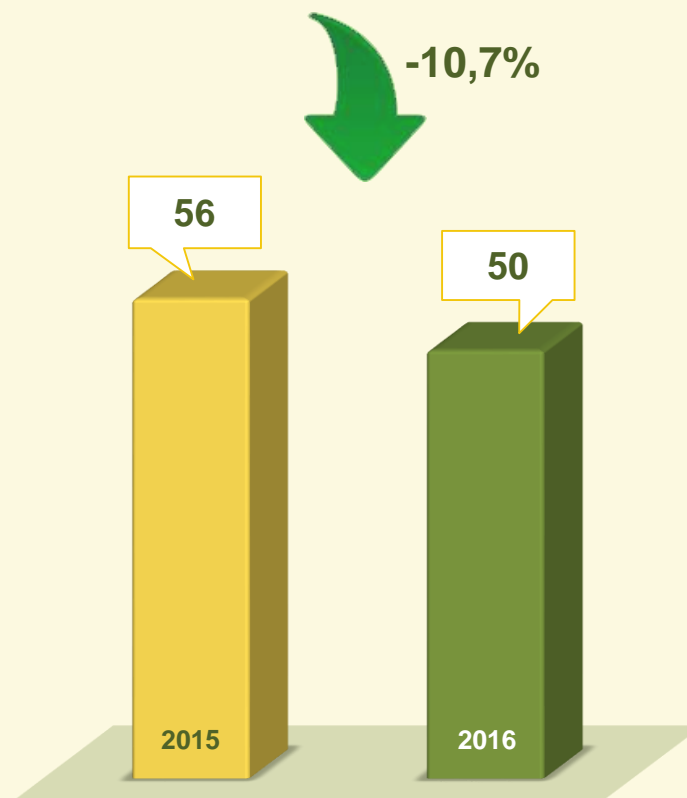




VIVABRASÍLIA
NOSSO PACTO PELA VIDA

HOMICÍDIO

Mês de Outubro
2015 / 2016:





VIVABRASÍLIA
NOSSO PACTO PELA VIDA

LATROCÍNIO

Mês de Outubro
2015 / 2016:

-3 ocorrências

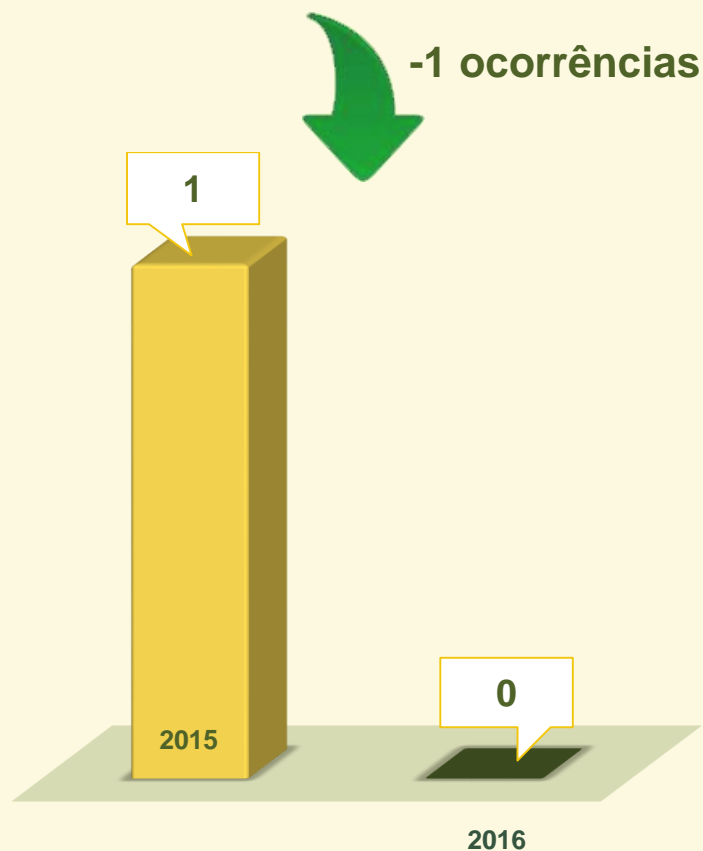




VIVABRASÍLIA
NOSSO PACTO PELA VIDA

LESÃO CORPORAL SEGUIDA DE MORTE

Mês de Outubro
2015 / 2016:





VIVABRASÍLIA
NOSSO PACTO PELA VIDA

ESTATÍSTICAS CRIMINAIS

CCP's

CRIMES CONTRA O PATRIMÔNIO





VIVABRASÍLIA
NOSSO PACTO PELA VIDA

CCP

CRIMES CONTRA O PATRIMÔNIO

SÉRIE HISTÓRICA

TAXA POR 100 MIL HABITANTES

TOTAL ATÉ
OUTUBRO 2014

1.819,3 / 100 mil

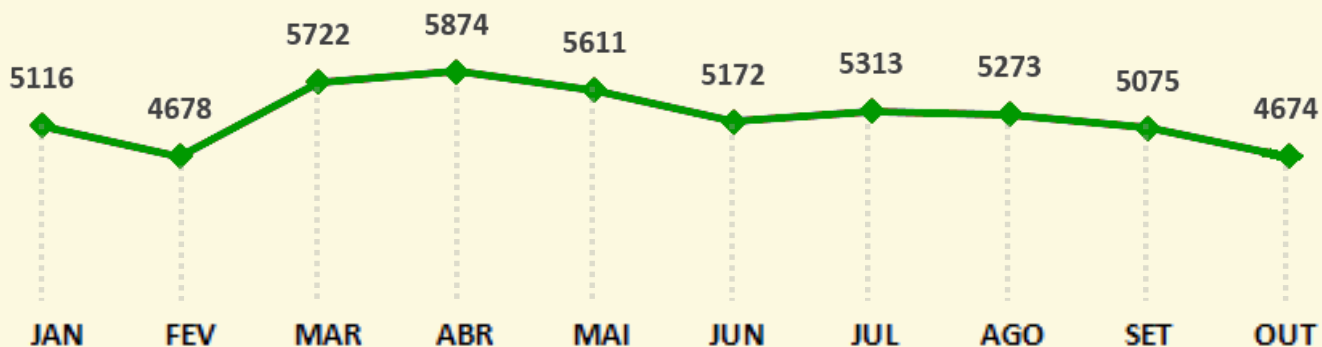
TOTAL ATÉ
OUTUBRO 2015

1.476,9 / 100 mil

TOTAL ATÉ
OUTUBRO 2016

1.786,7 / 100 mil

2016
NÚMEROS
ABSOLUTOS



Secretaria da
Segurança Pública
e da Paz Social



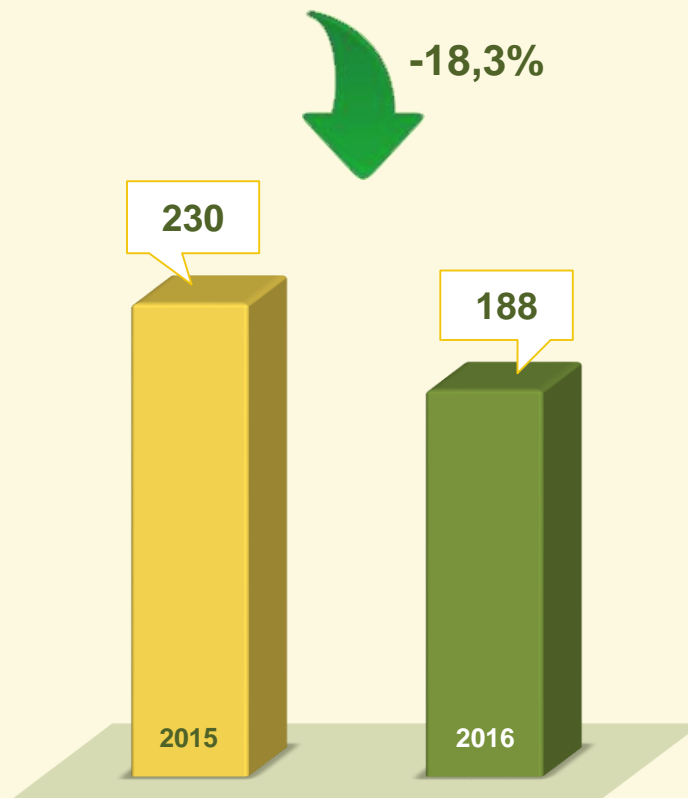
GOVERNO DE
BRASÍLIA



VIVABRASÍLIA
NOSSO PACTO PELA VIDA

ROUBO EM COMÉRCIO

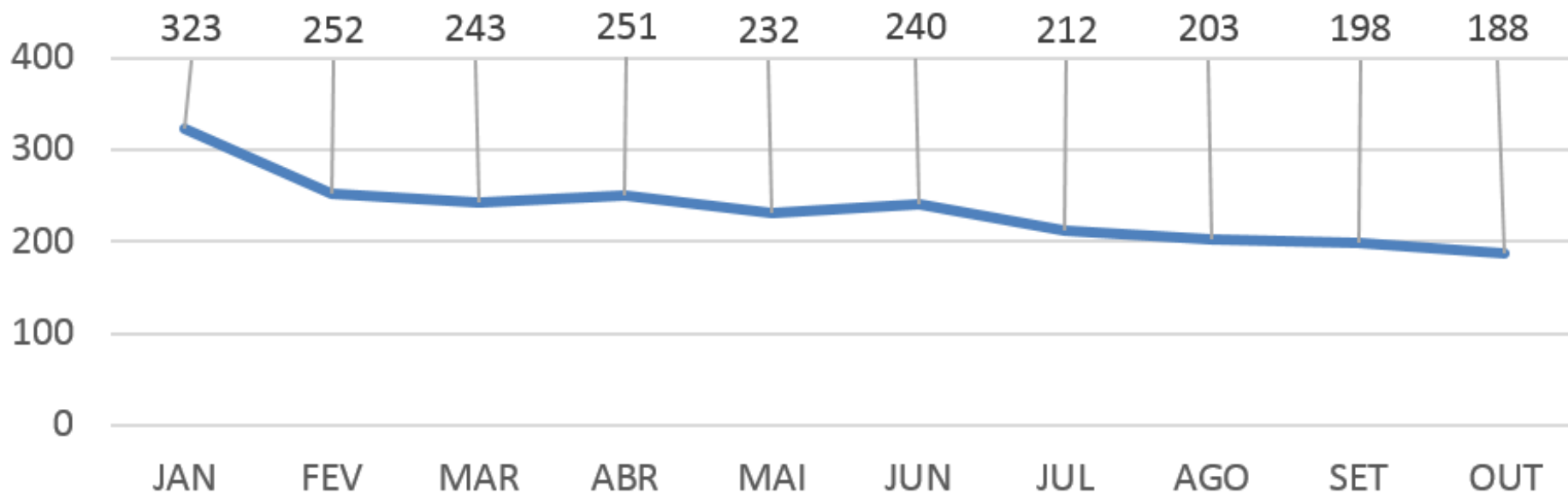
Mês de Outubro
2015 / 2016:





VIVABRASÍLIA
NOSSO PACTO PELA VIDA

ROUBO EM COMÉRCIO



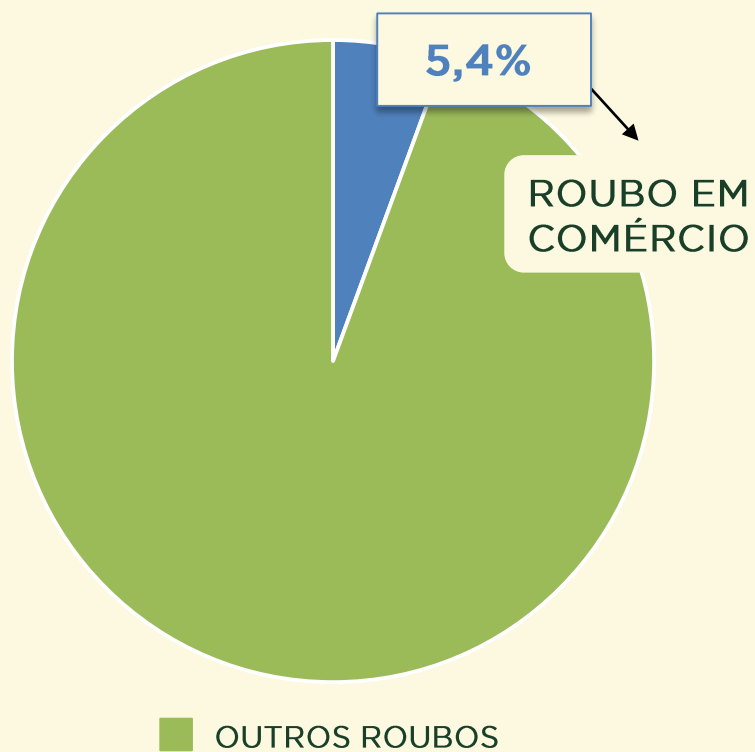


VIVABRASÍLIA
NOSSO PACTO PELA VIDA

ROUBO EM COMÉRCIO

Acumulado dos
primeiros 10 meses

2016:

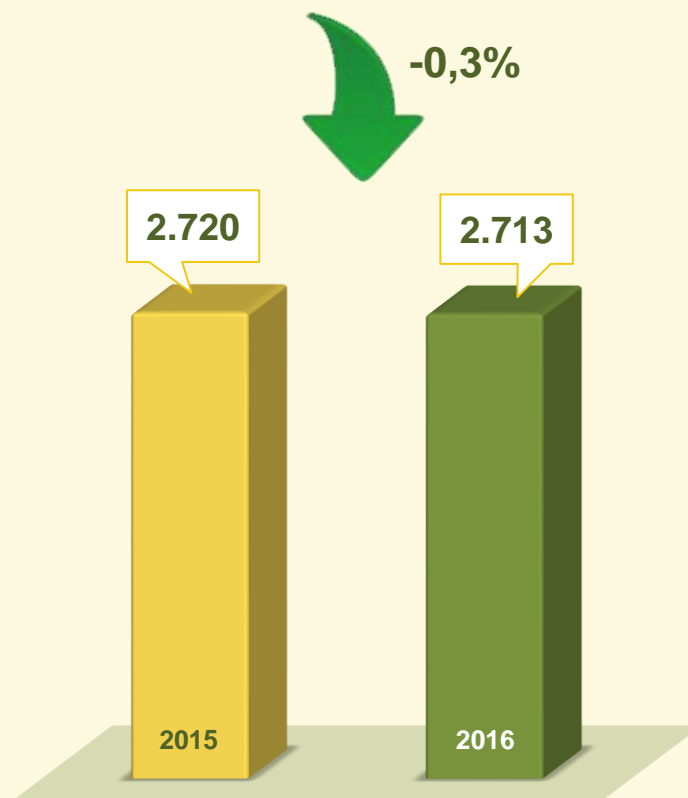




VIVABRASÍLIA
NOSSO PACTO PELA VIDA

ROUBO A PEDESTRE

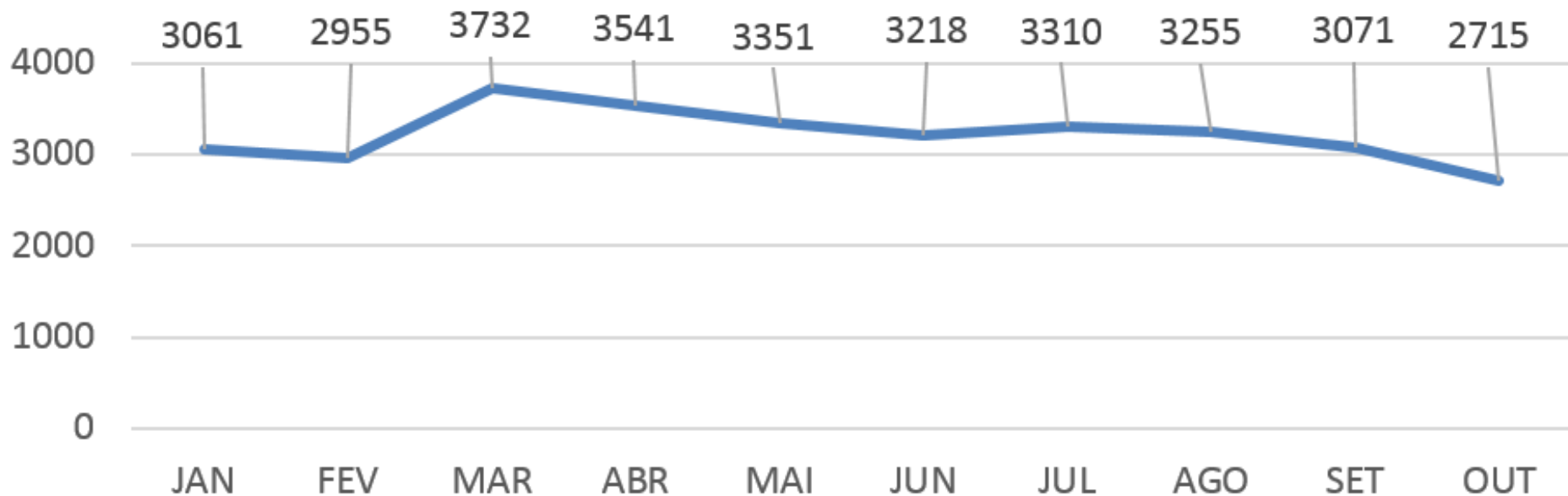
Mês de Outubro
2015 / 2016:





VIVABRASÍLIA
NOSSO PACTO PELA VIDA

ROUBO A PEDESTRE



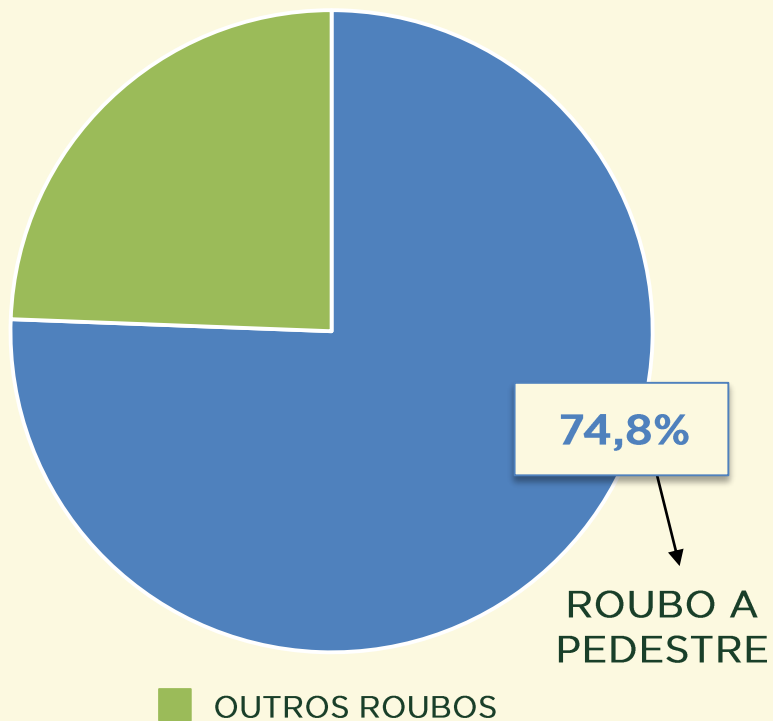


VIVABRASÍLIA
NOSSO PACTO PELA VIDA

ROUBO A PEDESTRE

Acumulado dos
primeiros 10 meses

2016:

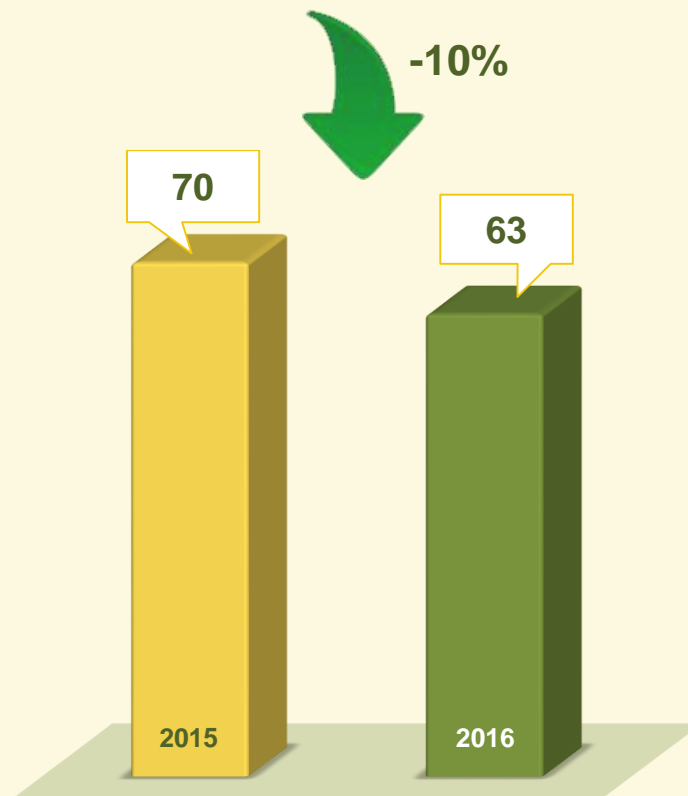




VIVABRASÍLIA
NOSSO PACTO PELA VIDA

ROUBO EM RESIDÊNCIA

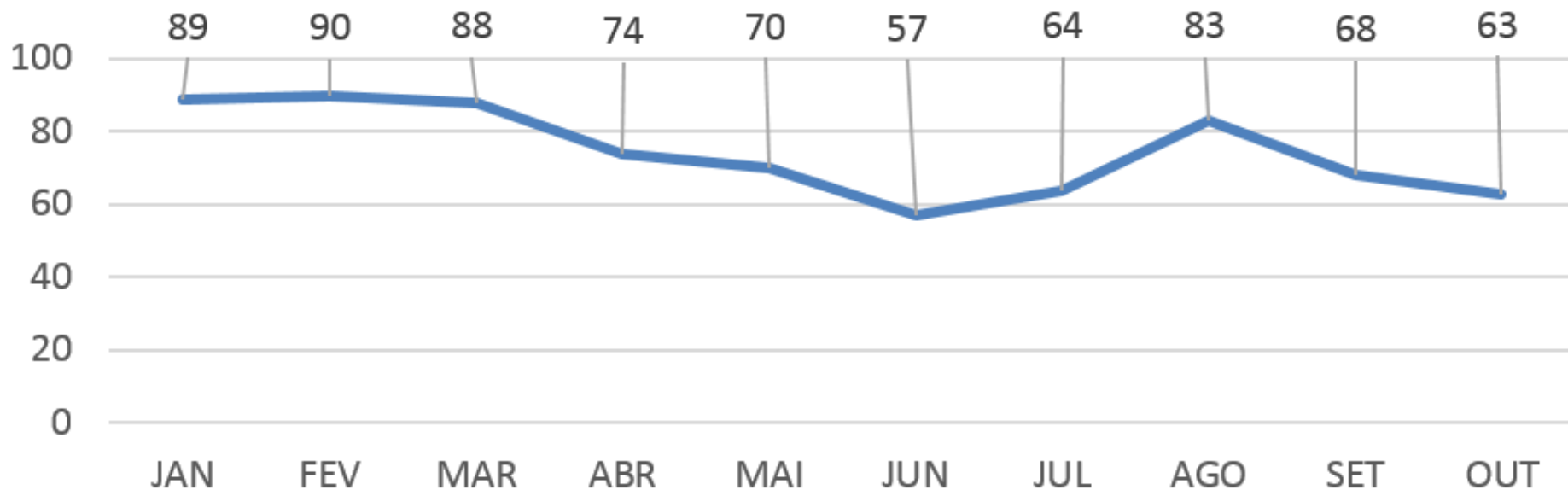
Mês de Outubro
2015 / 2016:





VIVABRASÍLIA
NOSSO PACTO PELA VIDA

ROUBO EM RESIDÊNCIA



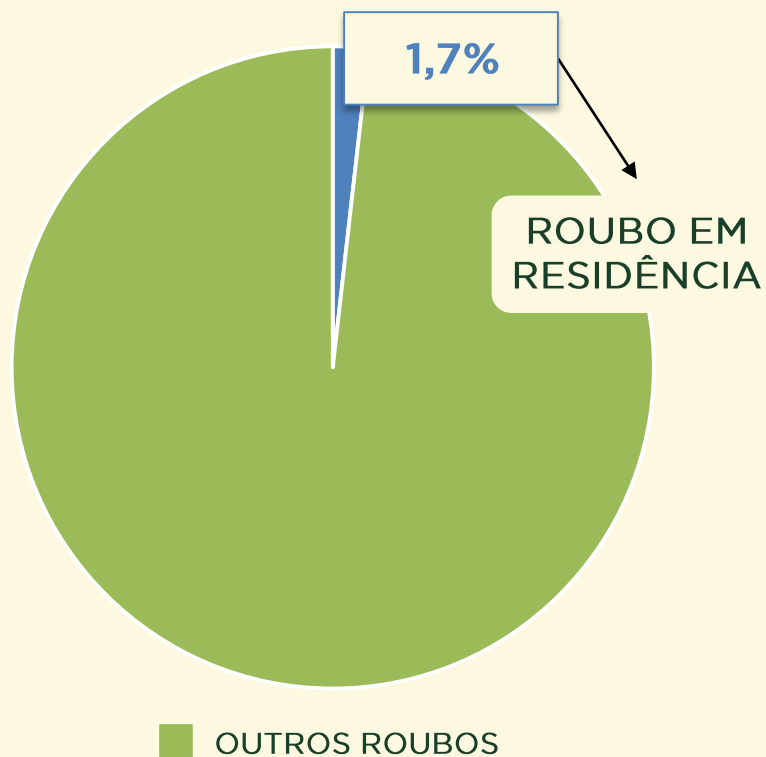


VIVABRASÍLIA
NOSSO PACTO PELA VIDA

ROUBO EM RESIDÊNCIA

Acumulado dos
primeiros 10 meses

2016:

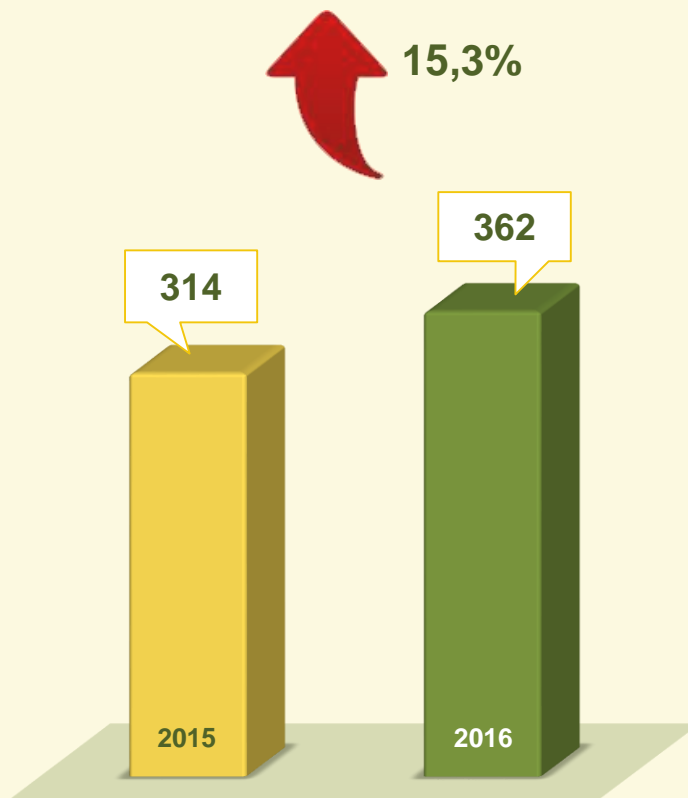




VIVABRASÍLIA
NOSSO PACTO PELA VIDA

ROUBO EM COLETIVO

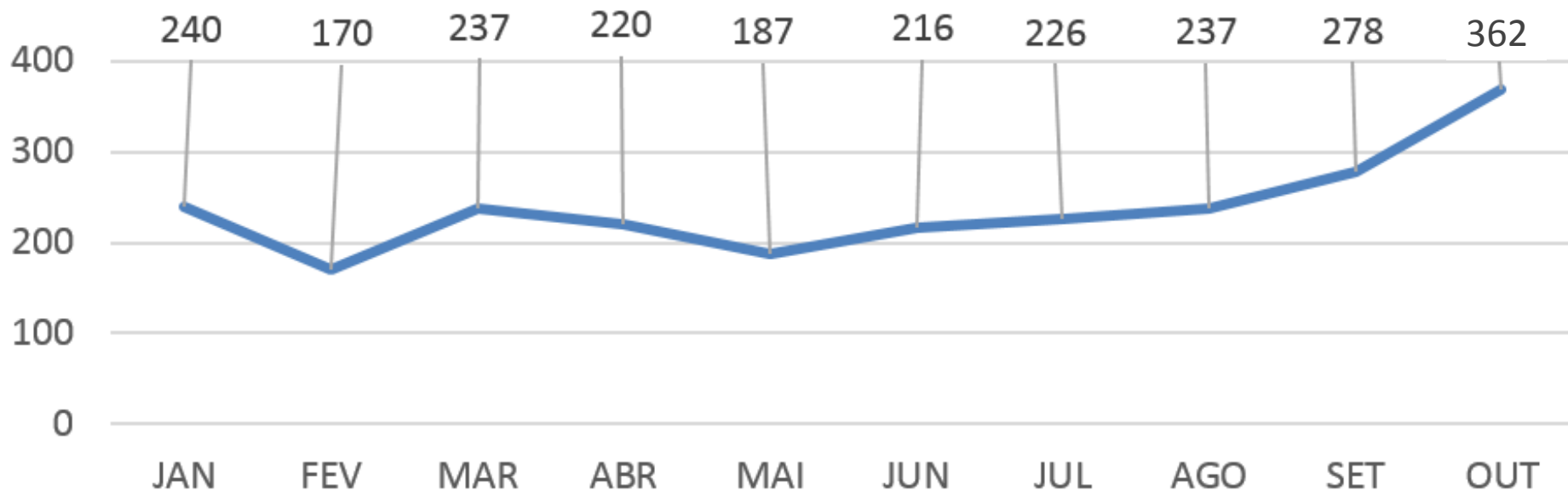
Mês de Outubro
2015 / 2016:





VIVABRASÍLIA
NOSSO PACTO PELA VIDA

ROUBO EM COLETIVO

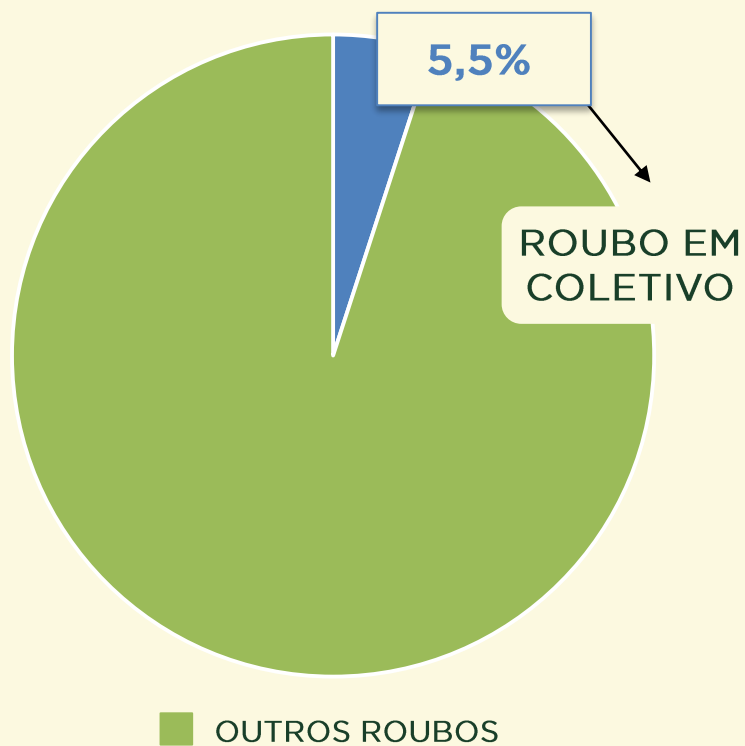




VIVABRASÍLIA
NOSSO PACTO PELA VIDA

ROUBO EM COLETIVO

Acumulado dos
primeiros 10 meses
2016:

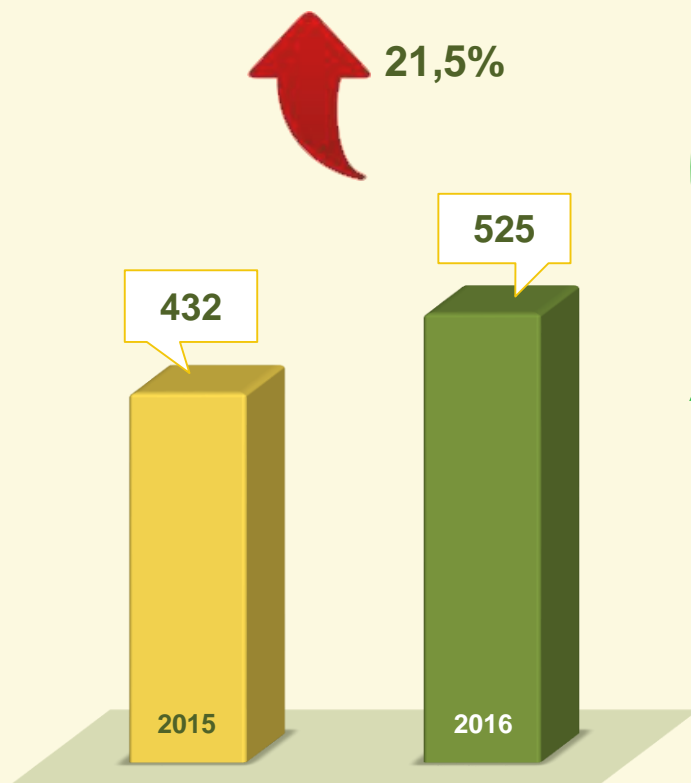




VIVABRASÍLIA
NOSSO PACTO PELA VIDA

ROUBO DE VEÍCULO

Mês de Outubro
2015 / 2016:



Acumulado dos
primeiros 10 meses
2016:

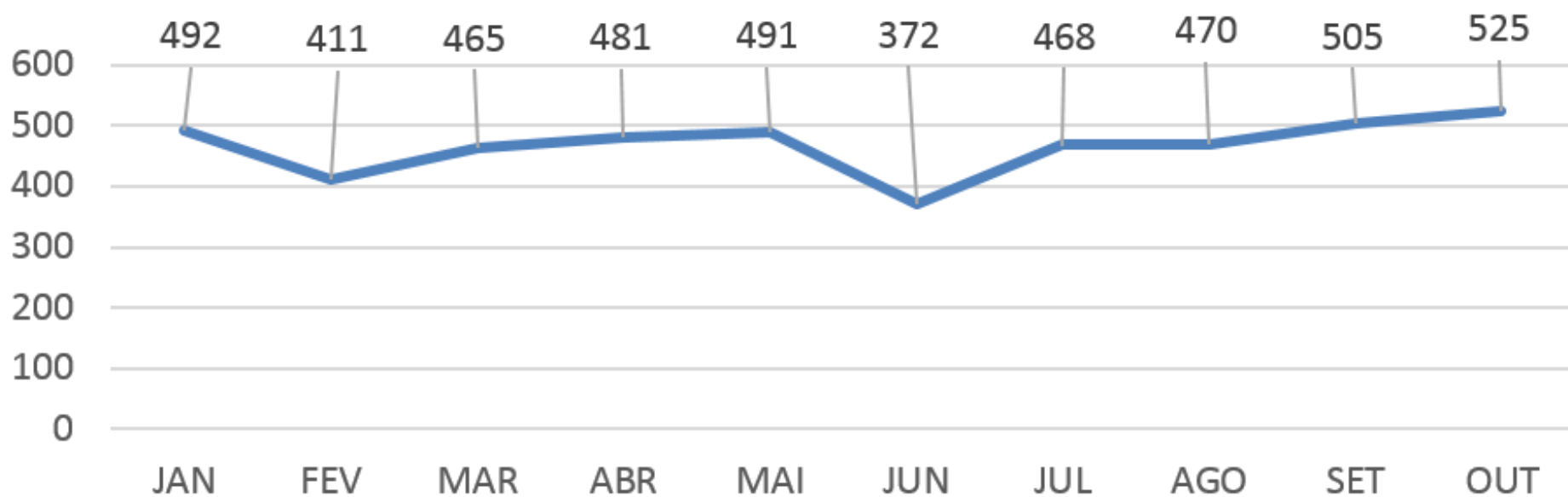
62%
VEÍCULOS
RECUPERADOS





VIVABRASÍLIA
NOSSO PACTO PELA VIDA

ROUBO DE VEÍCULO



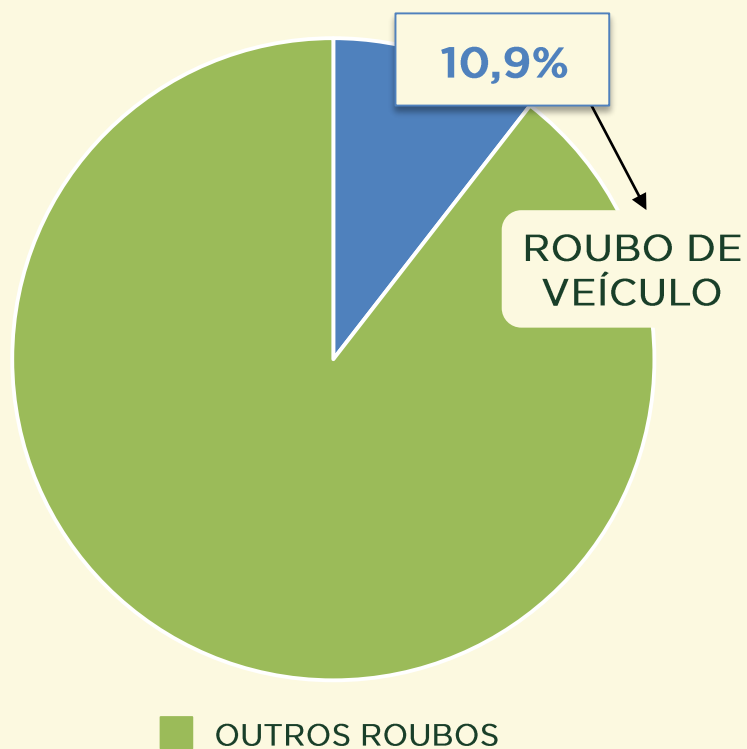


VIVABRASÍLIA
NOSSO PACTO PELA VIDA

ROUBO DE VEÍCULO

Acumulado dos
primeiros 10 meses

2016:

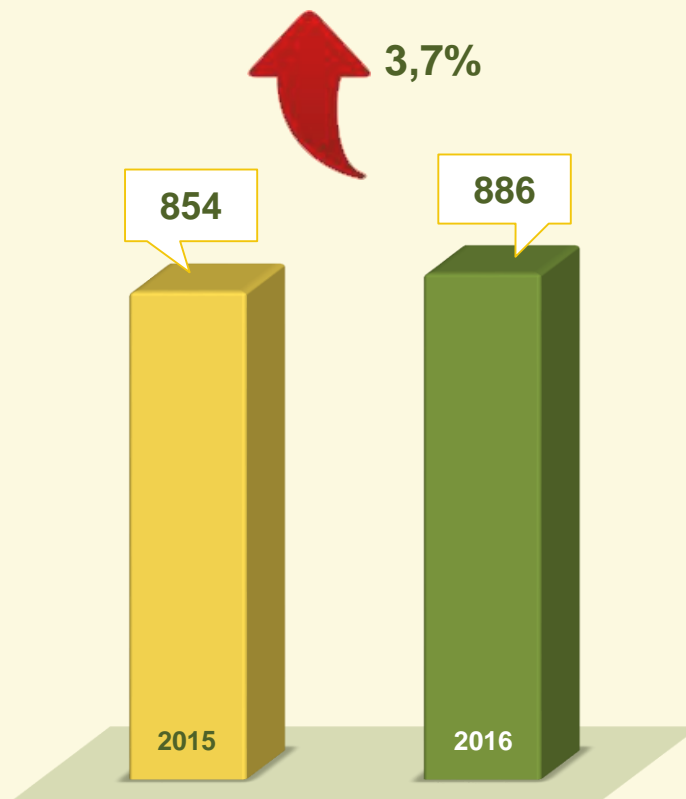




VIVABRASÍLIA
NOSSO PACTO PELA VIDA

FURTO EM VEÍCULO

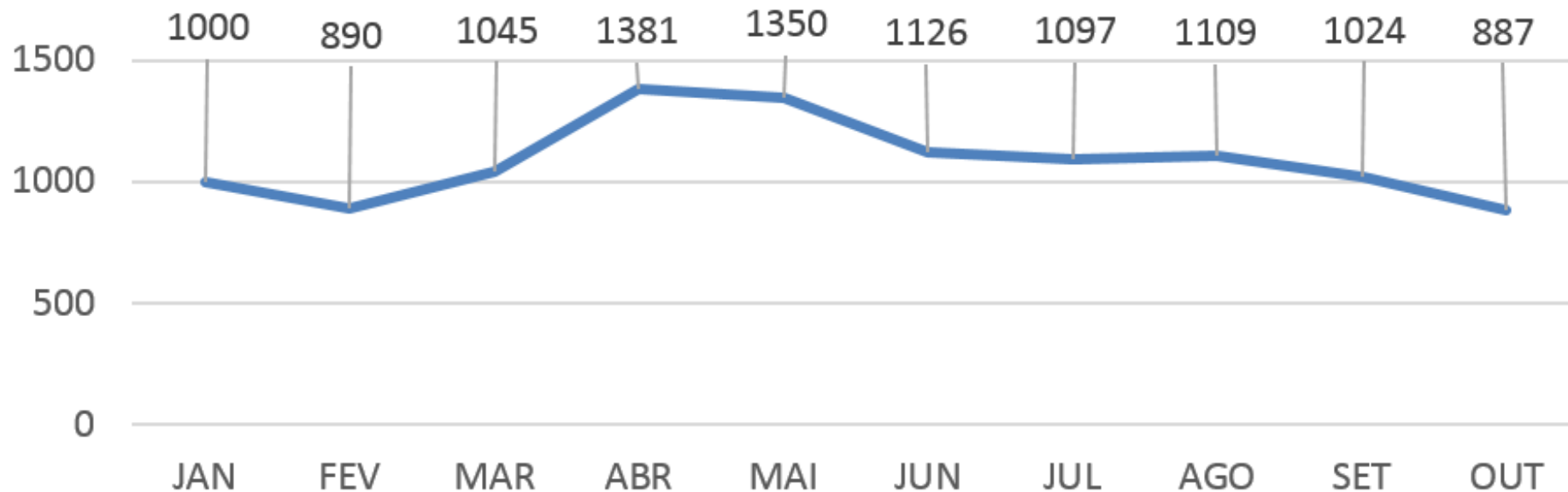
Mês de Outubro
2015 / 2016:





VIVABRASÍLIA
NOSSO PACTO PELA VIDA

FURTO EM VEÍCULO



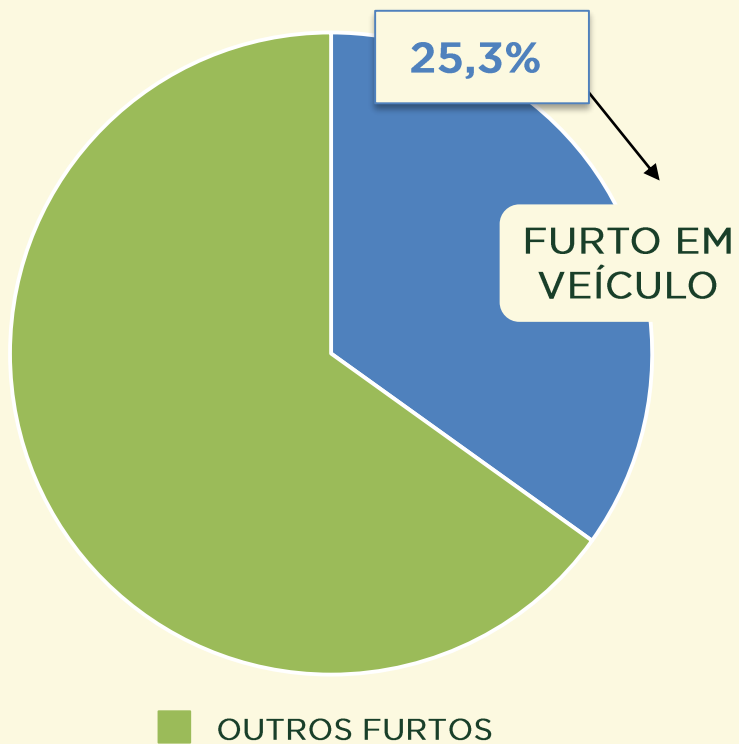


VIVABRASÍLIA
NOSSO PACTO PELA VIDA

FURTO EM VEÍCULO

Acumulado dos
primeiros 10 meses

2016:

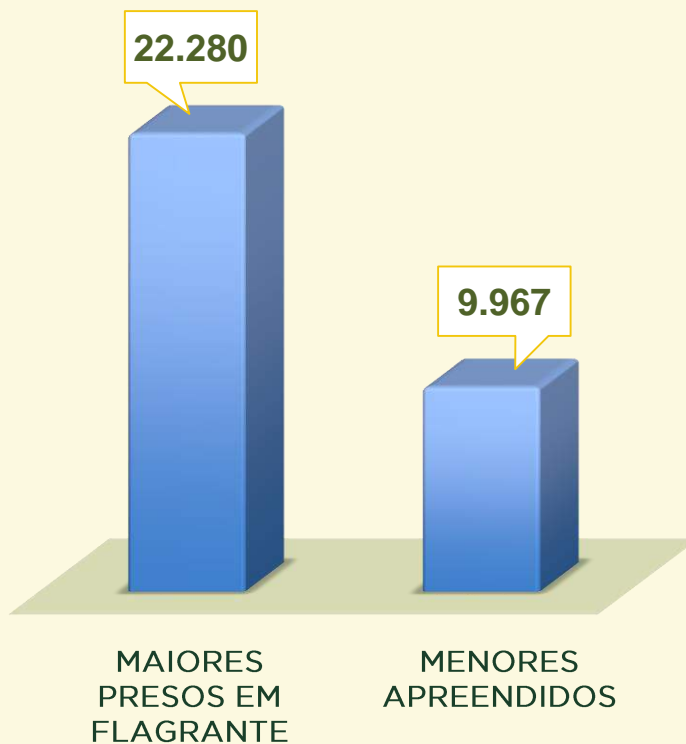




VIVABRASÍLIA
NOSSO PACTO PELA VIDA

PRISÕES NO DISTRITO FEDERAL

Acumulado dos
primeiros 10 meses





VIVABRASÍLIA
NOSSO PACTO PELA VIDA

GESTÃO ORIENTADA PARA RESULTADOS

| Região | Crime c/ maior Incidência | Antes da Intervenção | Após a Intervenção | Dif. % |
|---------------|---------------------------|----------------------|--------------------|--------|
| SANTA MARIA | ROUBO A TRANSEUNTE | 396 | 310 | -21,7% |
| BRASÍLIA | FURTO EM VEÍCULO | 717 | 636 | -11,3% |
| ESTRUTURAL | ROUBO A TRANSEUNTE | 125 | 61 | -51,2% |
| PLANALTINA | ROUBO A TRANSEUNTE | 305 | 314 | 3,0% |
| SÃO SEBASTIÃO | ROUBO A TRANSEUNTE | 176 | 158 | -10,2% |
| TAGUATINGA | ROUBO A TRANSEUNTE | 377 | 330 | -12,5% |
| CEILÂNDIA | ROUBO A TRANSEUNTE | 655 | 580 | -11,5% |
| SAMAMBAIA | ROUBO A TRANSEUNTE | 562 | 398 | -29,2% |





VIVABRASÍLIA
NOSSO PACTO PELA VIDA

Ações integradas

VIVA BRASÍLIA – NOSSO PACTO PELA VIDA



Secretaria da
Segurança Pública
e da Paz Social



GOVERNO DE
BRASÍLIA



VIVABRASÍLIA
NOSSO PACTO PELA VIDA

Ações integradas

DETRAN DF
DEPARTAMENTO DE TRÂNSITO
DO DISTRITO FEDERAL

Secretaria da
Segurança Pública
e da Paz Social



GOVERNO DE
BRASÍLIA



VIVABRASÍLIA
NOSSO PACTO PELA VIDA

Ações integradas

CBMDF
CORPO DE BOMBEIROS MILITAR
DO DISTRITO FEDERAL



Secretaria da
Segurança Pública
e da Paz Social



GOVERNO DE
BRASÍLIA



VIVABRASÍLIA
NOSSO PACTO PELA VIDA

Ações integradas

PCDF
POLÍCIA CIVIL
DO DISTRITO FEDERAL

Secretaria da
Segurança Pública
e da Paz Social



GOVERNO DE
BRASÍLIA



VIVABRASÍLIA
NOSSO PACTO PELA VIDA

Ações integradas

PMDF
POLÍCIA MILITAR
DO DISTRITO FEDERAL

Secretaria da
Segurança Pública
e da Paz Social



GOVERNO DE
BRASÍLIA



VIVABRASÍLIA
NOSSO PACTO PELA VIDA

Ações integradas

SSPDF

SECRETARIA DA SEGURANÇA PÚBLICA
E DA PAZ SOCIAL

➤ **OPERAÇÃO SAMAMBAIA**

SSPDF, PMDF, CBMDF, DETRAN-DF, POLÍCIA CIVIL, DEFESA CIVIL, SESIPE, SLU, ADM. SAMAMBAIA, ADM. RIACHO FUNDO, NOVACAP, CODHAB, SEDESTMIDH, SEC. EDUCAÇÃO, SEC. CIDADES, AGEFIS, SEC. SAÚDE, CASA CIVIL, CASA MILITAR, CEB, CAESB, CRUZ VERMELHA

Secretaria da
Segurança Pública
e da Paz Social



GOVERNO DE
BRASÍLIA



VIVABRASÍLIA
NOSSO PACTO PELA VIDA

Obrigada!

Secretaria da
Segurança Pública
e da Paz Social



GOVERNO DE
BRASÍLIA